

---

# 학생 안전사고 예방 및 대응 매뉴얼

---



2026.

# 1. 학생안전사고 대응 매뉴얼

## 1. 목적

- 교내·외에서 발생할 수 있는 학생 안전사고를 미연에 방지
- 학생 안전사고 발생 시 신속하게 대처하여 피해를 최소화 함
- 교내·외 행사 및 각종 집단연수 운영 시, 안전 확보를 위한 최소한의 준수사항을 마련함

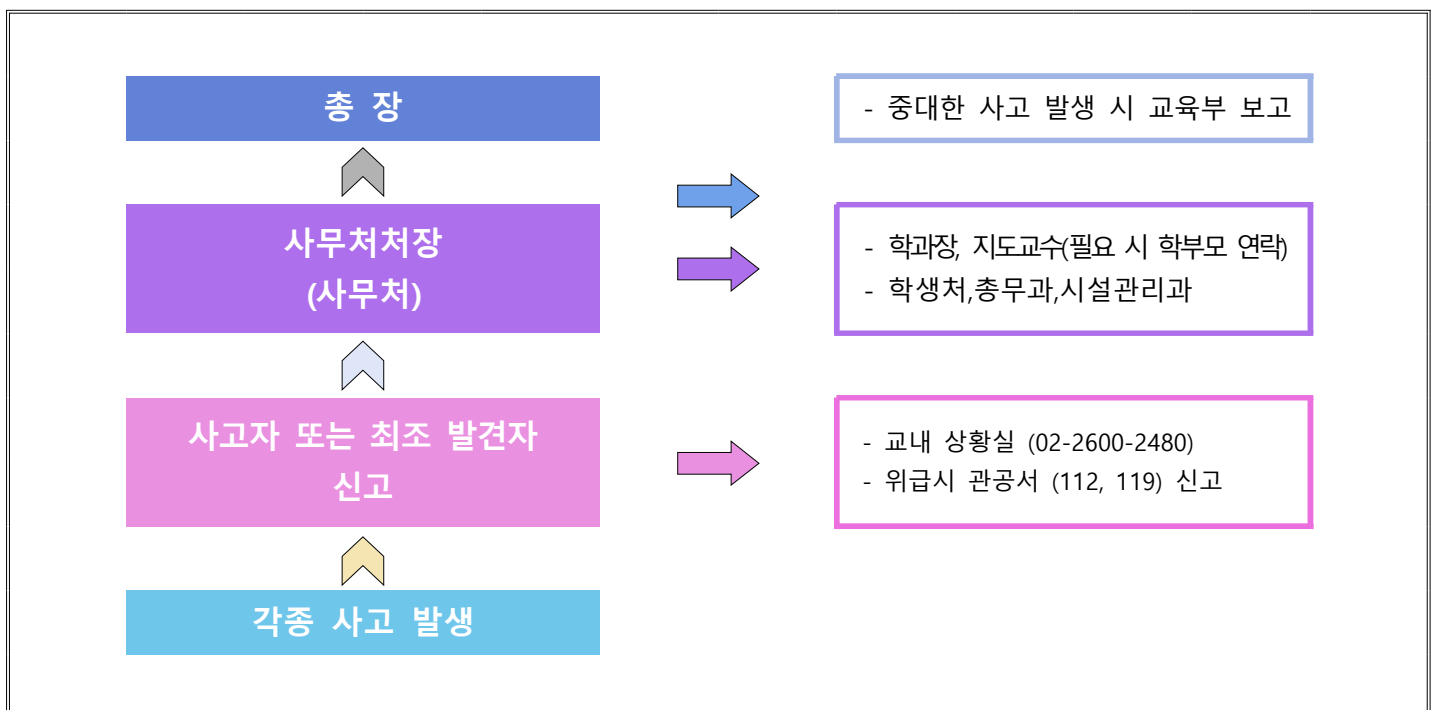
## 2. 적용범위

- 교내 각종 학생 자치행사 안전사고(축제,체육대회,동아리활동 등)
- 교내·외 학과 행사(학술제, 야유회 등)
- 교내 각종 사고(골절, 타박상, 낙상, 폭행 등)
- 교외 단체활동 안전사고(국내·외 봉사활동, MT, 수련회 등)
- 연구실 연구활동종사자 (교내·외 실습 등)

## 3. 사고 대응 기본 지침

- 학생 안전을 최우선으로 할 것
- 피해 규모가 확대되지 않도록 노력할 것
- 사고 경위를 명확하게 파악하여 보고체계에 따라 신속하게 보고할 것
- 필요할 경우 유관기관(소방서, 경찰서 등)과 긴밀한 공조체제 유지할 것

## 4. 학생 안전사고 발생 시 보고체계



## 5. 사건 및 사고 보고

- 학생 상해 및 사망사건
- 학생 구타 및 폭력 사건
- 학생 관련 주요 형사 사건
- 학생 관련 주요 질병·감염병 발생 사건
- 학생 성희롱, 성추행, 성폭력 사건
- 학생 인권 침해 행위 사건
- 연구활동종사자관련 사건 사고
- 기타 중요하다고 판단되는 학생 사건, 사고

## 6. 안전사고 예방 및 사후 처리 체계

안전사고 예방 단계		사고 발생 시 대응 및 처리 단계	
사전교육	<ul style="list-style-type: none"> <li>- 학생행사 안전사고 예방 교육</li> <li>- 실험실, 연구실 안전사고 예방 교육</li> <li>- 해외 봉사 및 실습 시 안전교육</li> <li>- 실험실습실 및 실습현장 안전교육</li> <li>- 소방 안전교육</li> </ul>	초동대응	<ul style="list-style-type: none"> <li>- 유관기관 신고 및 지원 요청</li> <li>- 사고자 응급조치 및 수송</li> <li>- 주관부서 사무처 보고</li> </ul>
각종 비상 대응 훈련	<ul style="list-style-type: none"> <li>- 비상 대응 훈련계획 수립</li> <li>- 합동 소방훈련 실시</li> </ul>	사고처리	<ul style="list-style-type: none"> <li>- 사고 경위 파악(장소, 시간, 피해상황 등)</li> <li>- 현장 확인 및 사고 보고 (담당부서)</li> </ul>
기타	<ul style="list-style-type: none"> <li>- 교내 상해보험 가입</li> <li>- 연휴별 안전관리 대책 수립 및 공표</li> <li>- 연구실안전공제 가입</li> </ul>	조치	<ul style="list-style-type: none"> <li>- 상해 보험 청구</li> <li>- 사고 처리 결과 보고</li> <li>- 사고 사례 정보 공유(홈페이지)</li> </ul>



## 7. 안전사고 예방 및 대응 매뉴얼

### 1) 추락사고 예방

- 숙박시설 선정 시 가급적 고층건물, 복도식 건물, 난간이 낮은 건물은 피하고 산 및 바닷가 절벽, 건물옥상 등 추락사고 위험이 높은 곳에서는 행사를 하지 않는다.
- 행사현장에서 추락 위험요인 발견 시 장소변경, 규모축소, 프로그램 변경 등의 대안을 강구해야 하며, 부득이 기존 방식대로 진행할 경우 시작 전 예방법, 안전 주의의무를 충분히 안내 및 숙지를 하여야 한다.
- 건물위의 현수막 거치, 무대 조명탑 설치 등 추락 위험이 있는 업무는 시설관리과와 협의후 전문 업체에 의뢰하여야 하며, 학생 임의로 설치하지 못하도록 한다.
- 테라스, 무대 등이 추락, 미끄러짐으로 인해 사고가 발생하기 쉬운 장소인지 사전 확인 하고 시건장치 등 출입 통제 방안을 마련, 시행한다.
- 베란다에 탁자, 의자 등 기물을 내놓아 추락 사고를 유발하지 않도록 한다.

## 2) 화재사고 예방

- 실내에서는 어떠한 경우에도 절대 금연토록 한다.
- 가스레인지 또는 휴대용 가스버너 사용 시, 행사 담당자 및 대학안전관리자가 사용 전후에 위험성이 있음을 주지 시킨다.
- 기온이 높은 여름철 야외 활동 시 부탄가스를 햇볕에 노출시킬 경우 폭발 위험성이 있음을 주지 시킨다.
- 휘발유 등 인화물질을 절대 행사장 내로 반입하지 못하도록 한다.
- 불을 피우는 행위는 행사책임자(학생처)의 사전허가를 득한 경우를 제외하고는 금지한다.
- 학생회실, 학생휴게실, 동아리방 등에서 개별난방 및 취사 등 화재위험이 높은 행위를 하지 못하도록 한다.
- 실험·실습실 내부에서는 연구실책임자 및 담당안전관리자의 동의하에 인화성 물질 및 가스 등 사용하도록 한다.

## 3) 전기 안전사고 예방

- 행사 및 기숙사 또는 실험·실습실에서 사용되는 전기제품이 불량이라고 판단되면, 즉시 시설관리과로 이를 신고하고 학생들이 사용하지 못하도록 조치한다.
- 행사 담당자 및 대학안전관리자는 학생들의 전기 안전사고 방지를 위해 젖은 손으로 전자기기를 만지거나, 늘어진 전선에 접근하지 못하도록 교육한다.
- 학생행사(MT,OT 등의 외부활동)시 숙박시설 및 교내 기숙사에 정전이 발생할 경우 인전사고 방지를 위해 분전함에 접근하지 못하도록 교육한다.
- 행사 장소에 침수가 발생된 경우 전기시설물에는 절대 접근하지 말고 한국전력(국번없이 123)에 신고한다.

## 4) 호우 및 태풍 시 안전사고 예방

- 안전관리책임자는 행사 전 또는 행사 중 수시로 기상예보 및 호우상황에 주의를 기울인다.
- 행사 출발 전 호우 및 태풍예보(또는 경보) 발령 시에는 원칙적으로 학생행사를 유보하고 행사 중 발령 시에는 행사중단 또는 실내행사로 변경한다.
- 호우 및 태풍예보(또는 경보) 발령사실을 참여 학생에게 즉시 알리고 실내대기, 행동요령등을 반드시 안내한다.
- 행사 진행 중 호우 및 태풍으로 인한 침수나 산사태 위험성이 있는지 확인하고 위험요인 발견 시 신속히 이탈하도록 한다.

## 5) 낙뢰사고 예방

- 낙뢰가 예상되면 학생들을 건물 안, 자동차 안, 움푹 파인 곳 등 안전한 장소로 대피 시킨다.
- 낙뢰 시 야외활동을 즉시 중단하고, 저지대 등 안전한 곳으로 대피시킨다.
- 낙뢰 우려 지역에서는 행사를 개최하지 말되, 불가피하게 행사를 하는 경우 낙뢰에 대한 예방 교육을 실시한다. (큰 나무 밑은 낙뢰가 떨어지기 쉬우므로 피할 것, 우산같이 긴 물건은 땅에 누어 놓고, 몸에서 떨어뜨릴 것 산위 보다 낮은곳이 안전하고, 건물 안이나 자동차 안으로 대피 등)

## 2. 교내· 외 행사 학생안전사고 대응 매뉴얼

### 1. 목적

- 교내·외에서 발생할 수 있는 학생안전사고를 사전에 예방함은 물론, 사고 발생 시 신속하고 적절한 사고처리를 위한 준수사항을 마련하고자 함

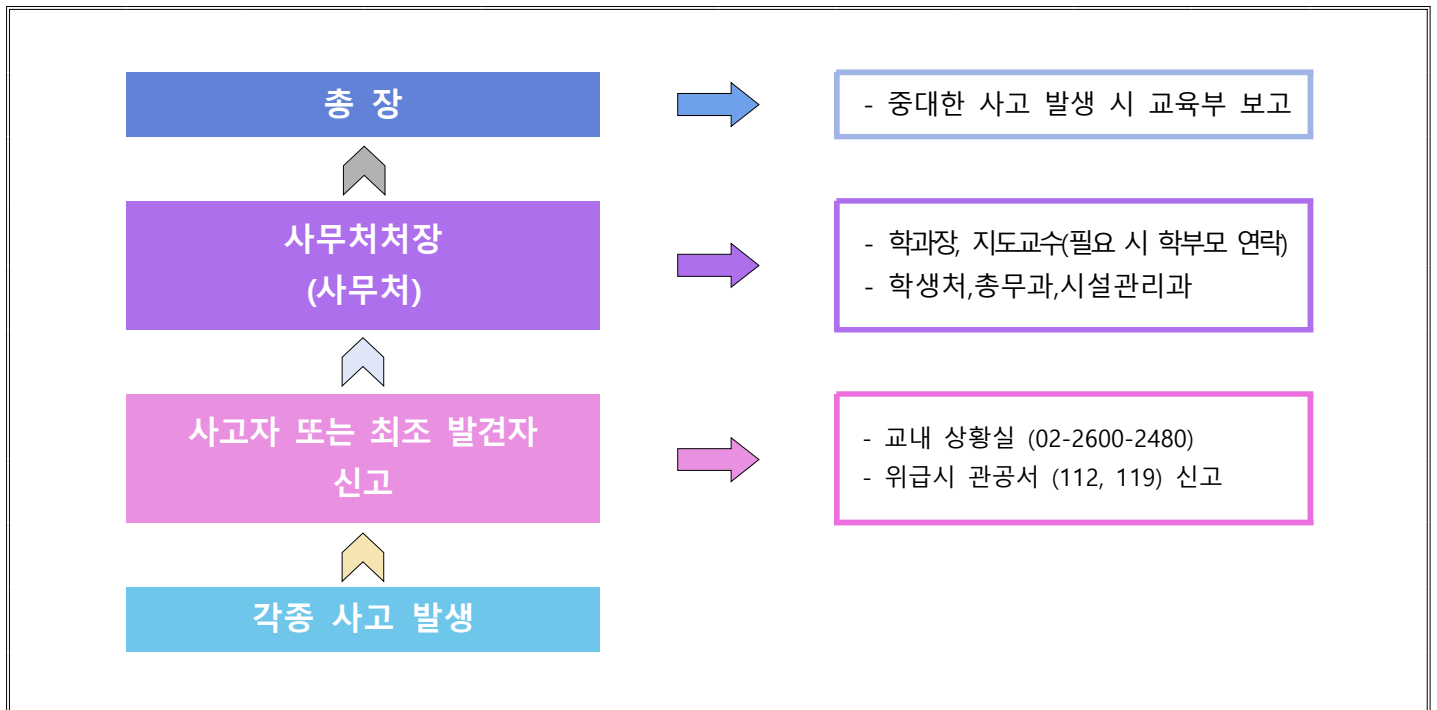
### 2. 적용범위

- 교내 각종 학생 자치행사 안전사고(축제,체육대회,동아리활동 등)
- 교내·외 학과 행사(학술제, 야유회 등)
- 교내 각종 사고(골절, 타박상, 낙상, 폭행등)
- 교외 단체활동 안전사고(국내· 외 봉사활동, MT, OT, 수련회 등)

### 3. 사고 대응 기본 지침

- 학생 안전을 최우선으로 할 것
- 피해 규모가 확대되지 않도록 노력할 것
- 사고 경위를 명확하게 파악하며 보고체계에 따라 신속하게 보고할 것
- 대외 언론과의 접촉은 혁신기획처로 단일화할 것
- 필요할 경우 유관기관(소방서, 경찰서 등)과 긴밀한 공조체제 유지할 것

### 4. 학생안전사고 보고체계



## 5. 사고 유형 및 조치(예방)

### 가. 행사

구분	행사유형	사고유형	예방 및 조치	담당부서
교내	<ul style="list-style-type: none"> <li>- 학교축제</li> <li>- 학과행사</li> <li>- 동아리 활동</li> <li>- 입학식</li> <li>- 졸업식</li> </ul>	<ul style="list-style-type: none"> <li>- 행사 중 안전사고 (타박상, 골절 등)</li> </ul>	<ul style="list-style-type: none"> <li>- 예방 사전점검</li> <li>- 구급약 비치</li> <li>- 사고 발생 시 응급조치</li> <li>- 119 구급대 후송</li> </ul>	행사 주관부서
		<ul style="list-style-type: none"> <li>- 전기사고 (감전, 합선 등)</li> </ul>	<ul style="list-style-type: none"> <li>- 예방 사전점검</li> <li>- 사고 발생 시 응급조치</li> <li>- 119 구급대 후송</li> </ul>	
		<ul style="list-style-type: none"> <li>- 화재(폭발)사고</li> </ul>	<ul style="list-style-type: none"> <li>- 예방 사전점검</li> <li>- 행사장 주변 소화기 비치</li> <li>- 행사장 순찰</li> <li>- 사고 발생 시 응급조치</li> <li>- 119 구급대 후송</li> </ul>	
교외	<ul style="list-style-type: none"> <li>- 각종 OT,MT</li> <li>- 각종 수련회</li> <li>- 동아리 활동</li> <li>- 봉사활동</li> </ul>	<ul style="list-style-type: none"> <li>- 활동 중 상해 (타박상, 골절 등)</li> <li>- 교통사고, 추락사고 등</li> <li>- 기타사고 (감염, 쏘임, 물림 등)</li> </ul>	<ul style="list-style-type: none"> <li>- 사전답사(시설물 안전점검)</li> <li>- 추가 보험 가입</li> <li>- 현장지도</li> <li>- 구급약품 준비</li> <li>- 응급진료 기관 위치 파악</li> <li>- 사고 발생 시 응급조치</li> <li>- 119 구급대 후송</li> </ul>	지도교수/학과장/학생대표 행사 주관부서

**나. 캠퍼스 내 학생 개인 활동**

사고유형	예방 및 조치	담당부서
시설물 안전사고	<ul style="list-style-type: none"> <li>- 주기적인 시설물 안전점검 및 관리 (안전점검의 날, 겨울철여름철 안전점검 등)</li> <li>- 주기적인 실습실 안전점검 및 관리 (연구실정밀안전진단, 일상점검 등)</li> <li>- 주기적인 교내순찰</li> <li>- 응급조치</li> <li>- 응급 상황시 119 구급대 후송</li> </ul>	학생처, 사무처, 시설관리과
상해 (타박상, 골절 등)	<ul style="list-style-type: none"> <li>- 응급조치</li> <li>- 응급 상황시 119 구급대 후송</li> </ul>	학생처
기타 사고	<ul style="list-style-type: none"> <li>- 해당 학과 및 학생처 사고 현황 보고</li> <li>- 유관기관(관할 경찰서) 공조</li> </ul>	학생처, 학과사무실

**6. 사고발생 시 담당 부서별 역할 및 조치사항**

구 분	역할 및 조치사항
사고자 또는 최초 발견자	<ul style="list-style-type: none"> <li>- 사고의 경중 판단 -&gt; 학과사무실, 학생처 신고</li> <li>- 응급 상황시 119 구급대 신고 및 후송</li> </ul>
학과사무실	<ul style="list-style-type: none"> <li>- 응급조치 또는 환자 후송</li> <li>- 담당 의사의 소견을 확인</li> <li>- 사고 경위 파악 및 필요 시 학부모 연락</li> <li>- 관련부서에 사고 내용 보고</li> <li>- 학교보험 신청</li> </ul>
학생처	<ul style="list-style-type: none"> <li>- 응급조치 및 환자 후송</li> <li>- 사고 경위 파악 및 중대 사안일 경우 총장보고</li> <li>- 학교보험 신청</li> </ul>

### 3. 해외 연수·실습·봉사 등 학생안전수칙

#### 1. 사전안전수칙

##### 1) 여행 전 준비사항

- 질병관리청 홈페이지 <<https://www.kdca.go.kr/>>에서 목적지를 검색하여 해당 여행지에 유행하는 각종 질병정보 확인
- 외교부 해외안전여행 홈페이지 <[www.0404.go.kr](http://www.0404.go.kr)>에서 방문지의 여행안전 정보와 질병정보를 확인하여 유의사항을 숙지하고, 필요한 예방접종이 있는 경우 출발 전에 접종을 한다.
- 평소에 복용하는 약품 및 구급약품(소화제, 해열제, 연고, 밴드 등) 과 해충기피제 등 준비를 한다.
- 현지의 기상상황 등 안전정보와 유의사항을 미리 확인한다.

##### 2) 수인성 전염병 예방요령(콜레라, 세균성이질, 집단설사 등)

- 외출 후 또는 식사 전 손 깨끗이 씻기
- 야채, 과일은 반드시 씻어서 껍질을 벗겨 먹고, 음식물은 익혀먹을 것
- 위생처리가 불결하거나 의심되는 길거리 음식은 먹지 말 것
- 물은 끓여 마시고, 병, 캔에 든 안전한 음용수 마시기

##### 3) 모기 매개질병 예방요령(뎅기열, 말라리아 등)

- 모기에 물리지 않도록 모기장, 해충 기피제를 사용하고 긴 소매, 긴 바지 착용
- 뎅기열을 매개하는 모기는 낮 시간에도 활동하며, 거주지 주변이나 집안에서 자주 발견되므로 주의하기
- 사전에 의사와 상담하여 말라리아 유행지역을 방문 시 예방약 복용하되 특히 클로로퀸 내성지역 여부를 확인 할 것
- 황열, 일본뇌염의 경우 필요 시 예방접종 받을 것

## 2. 일반 생활

항목	점 검 사 항
이동 중	정해진 좌석에 앉아 안전벨트 착용, 비행기 경우 기내방송 및 승무원 지시에 따른다.
	승·하차 질서를 지키며, 개인 수하물을 잘 챙긴다.
	인솔담당자의 지시에 따른다.
	대열에서 무단이탈 및 개인 행동을 금지한다.
생활수칙	학교를 대표해서 파견되었음을 항상 기억한다.
	개인 신병의 안전을 지키기 위해 만전을 기한다.
	인솔담당자의 안전관리 지시에 따른다.
	긴급상황 발생 시 지시에 따라 신속하게 대응한다.
	허가 없이 개인 행동을 하지 않는다.
	현지에서 개인용무로 인한 외출이 필요시 책임담당자에 보고 후 행동한다.
	긴급상황 대처를 위한 중요한 필수 외국어(해당국가)를 숙지한다.
	긴급상황 대처를 위한 인솔담당자 및 대사관등의 중요 현지연락처를 확인후 숙지한다.
본인의 건강상 문제가 있다고 인지될 시에는 인솔담당자에게 즉각 보고한다.	
안전사고	현지에서 이동 중에는 특히 안전에 주의한다.
	해외 연수·봉사등 해당기간동안에는 음주를 하지 않는다.
	야간에는 절대 개인적으로 이동하지 않는다.
	개인이동수단(오토바이,이륜차등)을 금지하고 대중교통을 이용한다.
문화안전	해외 연수·봉사등 해당 국가 문화에 대해 이해하고 존중한다.
	현지 문화와 정서에 반하는 복장을 착용 하지 않는다.
	현지 문화에서 금기시되는 제스처 및 언행은 하지 않는다.
	현지 사람들에게 감정·신체적으로 위해 하지 않는다.
도난방지	숙소에서는 철저히 문을 잠그는 것을 생활화 한다.
	해외 연수·봉사등 해당 기간 동안 개인의 소지품 관리에 주의한다.
	팀원들과 분리되는 상황이 발생할 시 신속하게 인솔담당자에게 연락한다.
	활동기간 동안에는 개인 여권 사본 및 비상시 사용할 현금을 소지한다.
	고가의 장비 및 귀중품, 장신구 등은 소지 하지 않는다.
성(性)관련 생활수칙	타인에게 성(性)적 오해를 살 만한 행동은 하지 않는다.
	밀폐된 공간에 이성과 단둘이 머물지 않도록 한다.
	현지에서 연수, 실습, 문화탐방, 봉사활동과 관련된 모든 행동은 공공의 장소에서 진행한다.
	타인으로부터 성적 수치심을 느낄만한 피해를 당했을때 즉각 보고한다.

### 3. 개인위생 및 건강

항목	점 검 사 항
개인 주의사항	상시 손 씻기 생활화, 특히 식사 전 반드시 손 씻기
	긴 옷, 모기기피제, 모기약 등을 사용하여 모기 주의
	현지 음식은 가급적 공동으로 제공된 것에 한해 섭취 한다.
	밀폐된 생수 구매 음용 원칙, 통상 일반식당 등에 비치된 음용수 섭취 금지
	차량, 자전거, 이륜차 등을 통한 교통사고 상시 주의
예방접종	간염 A형 및 파상풍등 접종
	해당 국가별에 따른 예방접종 확인후 필요시 추가 접종
코로나	체류기간 동안 해당 국가 발생정보 주의 필요
	주요 증상 : 고열과 기침, 인후통, 호흡곤란 등을 수반, 파견국 의료기관 내원필요
	예방 조치 : 비누 및 손세정제로 손을 자주 씻기 및 지역 보건기관 권고사항 준수
	사후 조치 : 귀국 후 7일간 건강상태 확인 필요, 상기 증상 지속시 병원 내용 조치 필요
말라리아	체류기간 동안 해당 국가 발생정보 주의 필요
	주요 증상 : 주기적 발작적인 열 발생과 오한, 두통, 근육통, 설사등
	예방 조치 : 모기 물리지 않도록 주의, 모기약, 모기향, 모기기피제 사용
	사후 조치 : 현지(귀국 후 국내) 병원 긴급 내원 조치, 귀국 후 7일간 건강상태 확인 필요
뎅기열	체류기간 동안 해당 국가 발생정보 주의 필요
	주요 증상 : 급성발열, 오한, 두통, 근육통, 안구통, 발진, 구토 등
	예방 조치 : 모기 물리지 않도록 주의, 모기약, 모기향, 모기기피제 사용 <b>*뎅기열은 예방접종이나 뚜렷한 치료제가 없음*</b>
	사후 조치 : 아스피린제 해열제로 지양 , 특별 치료법 없고 호흡장애, 순환장애 등에 대한 보존적 치료
광견병	체류기간 동안 해당 국가 발생정보 주의 필요
	주요 증상 : 발열, 두통, 무기력, 식욕저하, 구토 등 1~4일 증상, 잠복기는 상처 부위에따라 10일 ~수년
	예방 조치 : 개를 비롯한 광견병 위험 동물과의 접촉 주의
	사후 조치 : 즉시 비누를 이용해 흐르는 물에 상처를 씻고, 면역글로불린과 예방백신 접종 필요
열 관련질환	열경련 : 고온에서 골격근에서 발생한 통증을 동반한 강직성 경련 (허벅지, 어깨 등)
	열사병 : 시상하부의 체온조절중추에 이상이 생겨 체온조절 능력 완전 마비 상태
	주요 증상 : 체온의 고온(41도), 건조하고 뜨거운 붉은색 피부, 점차 의식 불명
	사후 조치 : 환자를 시원한 곳으로 옮기고 시원한 물 또는 이온음료 음용, 전신 마사지 실시

## 4. 보건안전 매뉴얼

### 1. 목적

- 응급환자 및 감염병 발생 시 신속하고 적절한 사고처리를 위한 준수사항을 마련하고자 함

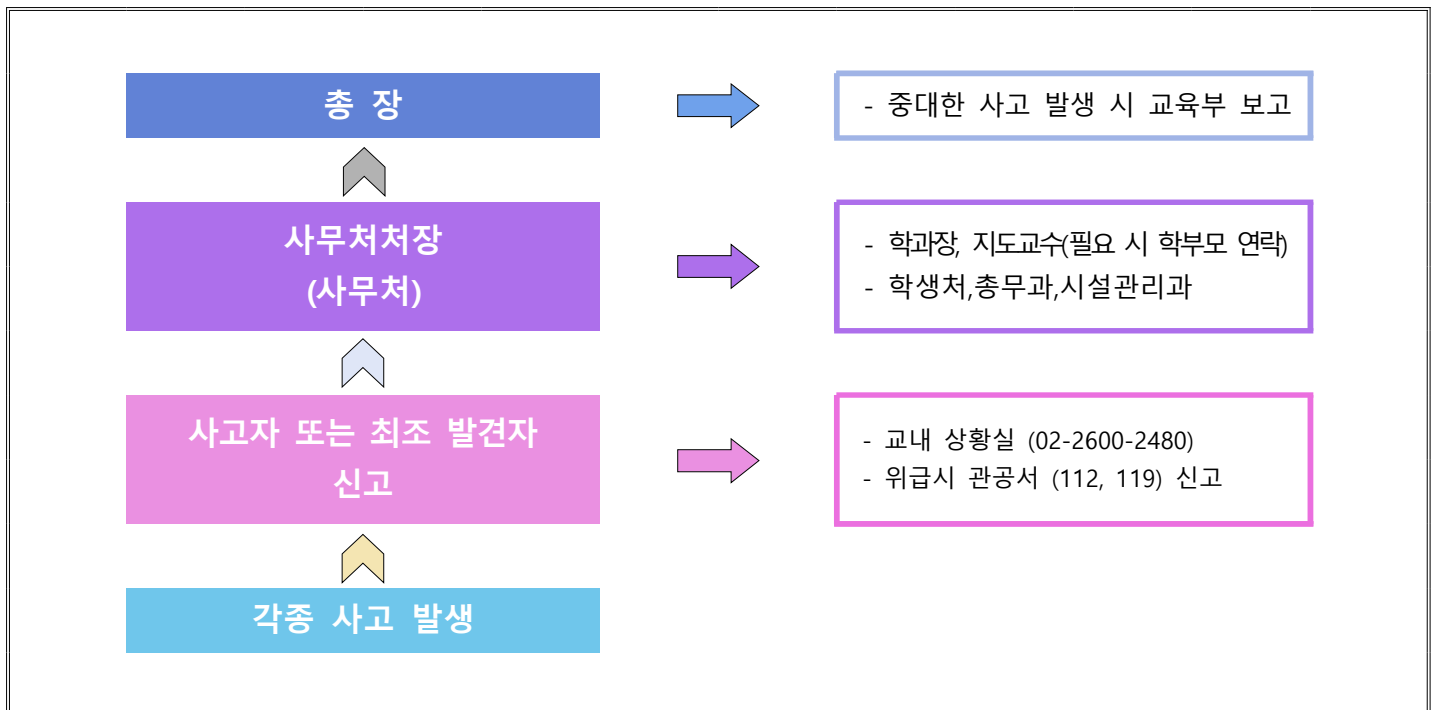
### 2. 적용범위

- 교내 응급환자 발생 시
- 교내 국가재난안전 (감염병, 미세먼지, 폭염 등)

### 3. 사고 대응 기본 지침

- 학생 안전을 최우선으로 할 것
- 피해 규모가 확대되지 않도록 노력할 것
- 사고 경위를 명확하게 파악하여 보고체계에 따라 신속하게 보고할 것
- 필요할 경우 유관기관(인근병원, 질병관리본부 등)과 긴밀한 공조체제 유지할 것

### 4. 학생안전사고 보고체계



- 응급상황(119 연락) : 의식이 없는 경우, 호흡곤란, 숨을 쉬지 않는 경우, 심장마비, 심장통증, 심한 출혈, 경련, 마비, 심한 외상 및 화상, 감전 등
- 감염병 신고 : 코로나19, 제1군 감염병(콜레라, 장티푸스, 세균성 이질, A형간염, 장출혈성 대장균 감염증, 파라티푸스), 홍역, 결핵 등
- 교육부 관련 사항 : 코로나19, 신종 감염병 최초 발생 및 감염병 집단 발생 시 보고 / 휴교 조치 및 관리

## 5. 담당 부서별 역할 및 조치 사항

### 1) 응급환자 발생 시

구분	역할 및 조치사항	비고
환자(신고자)	- 응급상황 시 119 먼저 신고	< 다음과 같은 응급상황 > - 의식이 없는 경우, 호흡곤란 - 숨을 쉬지 않는 경우, 심장마비 - 심장통증, 심한 출혈, 경련, 마비 - 심한 외상 및 화상, 감전 등
학과사무실	- 응급상황 시 119 먼저 신고 - 필요시 학부모 연락 및 보호자 역할 대행	- 응급상황 시 직원이 응급실 동행 후 보호자에게 인계
총무과	- 필요시 차량 지원 - 인근병원 응급실 후송 - 119 구급차량 안내	- 상황에 따라 대처
학생처	- 응급환자의 대책 수립 및 관련사항 - 학생배상보험 관련 사항	
기획처	- 대외 언론 관련 대책 수립 및 관련 사항	

### 2) 감염병 발생 시

구분	역할 및 조치사항	비고
환자(신고자)	- 감염병(의심)환자 발생 시 강서구보건소 신고	- 강서구보건소 (02-2600-5868) - 질병관리청 종합상황실 (1399)
학과사무실	- 감염병(의심)환자 발생 시 강서구보건소 신고 - 역학조사(접촉자 및 유사 증상자 파악) 협조 - 접촉자 검진 협조 - SMS(문자), 메일 안내등	- 상황에 따라 대처
총무과	- 필요시 차량 지원 (병원 후송) - 감염병(의심)직원 출근 중지 및 결근 병가 처리 - 필요에 따라 추가 인력 확보	- 상황에 따라 대처
학생처	- 교내·외 학생 단체 활동 제한 및 금지 - 중요재난 발생 시 보고체계 가동	- 상황에 따라 대처
기획처	- 추가예산 지원 (방역, 손소독제, 마스크, 체온계 등 확보) - 대외 언론 관련 대책 수립 및 관련 사항	- 상황에 따라 대처

# 손을 비비삼

손을 비누로 비벼요 30초 이상



## 올바른 손씻기 6단계

- 1 손바닥
- 2 손등
- 3 손가락 사이
- 4 두 손 모아
- 5 엄지 손가락
- 6 손톱 밑

2025.5.23.

일상 속

인근 국가에서 코로나19 발생 증가 

고위험군

# 예방수칙을 준수하고 예방접종을 받아주세요!

- ! 국내 상황은 안정적으로 관리되고 있으며, 인근 국가의 코로나19 발생 동향을 면밀히 모니터링하고 있습니다.
  - ! 다만 여름철 유행 가능성에 대비해, **일상 속 예방수칙 실천과 고위험군\***은 **예방접종**을 당부드립니다.
- \*65세 이상, 생후 6개월 이상 면역저하자 및 감염취약시설 입원/입소자

## 호흡기 감염병 예방수칙



기침할 땐  
옷소매로 가리기



비누로 30초 이상  
손 씻기



실내에서는  
자주 환기하기



씻지 않은 손으로  
눈, 코, 입 만지지 않기



호흡기 증상 시  
병원 진료받기



고위험군 코로나19  
예방접종 받기

# 4분의 골든타임 심폐소생술(CPR)



심정지 후, 골든타임은 단 4분!  
초기 4분 이내 심폐소생술을 실시해요!

## ⊕ 심폐소생술 방법 ⊕

### 1 반응 확인

- 양쪽 어깨를 두드리며, 환자의 의식과 반응 확인



### 2 신고 및 도움 요청

- 119 신고 및 주변에 자동심장충격기(AED) 요청



### 3 호흡 확인

- 환자의 얼굴과 가슴을 10초 내로 관찰해 호흡 확인
- 호흡이 없거나 비정상적이면 즉시 심폐소생술 준비



### 4 가슴 압박 30회

- 환자의 가슴 압박점을 찾아 깍지 낀 두 손의 손바닥 뒤꿈치로 압박 실시

※ 분당 100~120회 속도, 약 5cm 깊이



### 5 인공호흡 2회

- 환자의 머리를 뒤로 기울이고, 턱을 들어올려 기도 유지
- 환자의 코를 막고, 구조자의 입을 환자 입에 밀착
- 환자의 가슴이 올라올 정도로 1초 동안 숨 불어넣기

※ 가슴압박 : 인공호흡 = 30 : 2



“구급대가 도착할 때까지 심폐소생술을 지속해 주세요!”

## 5. 교내 보험 가입 현황

### 교육시설공제 가입증서

가입증서번호	F2026-M1334-S11862		
가입기간	2026년 01월 01일 00:00 ~ 2026년 12월 31일 24:00		
학교명	강서대학교	회원명	학교법인한국그리스도의교회학원이사
설립구분	사립	전화번호	02-2600-2482
학교주소	(07661) 서울특별시 강서구 까치산로24길 47 강서대학교		

담보	구분	품목수	가입금액(보상한도)	공제회비	비고
건물	일반	9동	37,735,784,000원	3,205,750원	17,518㎡
	고가	0동	0원	0원	0㎡
배상책임	교육시설 안전사고	9동	대인(인당) 3억원 대인(사고당) 3억원 대물(사고당) 10억원	233,960원	17,518㎡
	화재		대인(인당) 1.5억원 대물(사고당) 10억원		
	어린이놀이 시설사고	어린이 놀이기구	대인(인당) 1억원 대물(사고당) 2.5백만원		
	승강기 사고	4대	대인(인당) 8천만원 대물(사고당) 1천만원		
	피공제자 자동차 손해	교직원 자동차	대물(사고당) 1억원		
부속물		0개	0원	0원	미가입
물품		112개	438,751,930원	108,810원	
특별담보	대학물품 위험확대	<input checked="" type="checkbox"/> 도난·파손 <input type="checkbox"/> 스프링클러누출 <input checked="" type="checkbox"/> 급배수설비누출 <input type="checkbox"/> 지진		268,950원	물품 가입금액과 동일
	전기위험	건물/부속물	해당 목적물 가입금액	455,460원	
합 계				4,272,930원	

\* 안전원의 배상책임공제는 「화재로 인한 재해보상과 보험가입에 관한 법률」, 「어린이놀이시설 안전관리법」, 「승강기 안전관리법」에 따른 보험가입금액을 충족하는 공제상품입니다.

공제가입 내역을 안전원 정관 및 교육시설공제사업 운영규정에서 정하는 바에 따라 공제가입 물건으로 확정하고 이 가입증서를 교부합니다.

2025년 11월 21일

한국교육시설안전원이사장



## 연구실안전공제 가입증서

가입증서번호	L2026-L00254-01		
가입기간	2026-04-01 ~ 2027-03-31		
학교명	강서대학교	계약자명	강서대학교 총장
설립구분	사립	전화번호	02-2600-2482
학교주소	(07661) 서울특별시 강서구 까치산로24길 47(화곡동)		

보상내용	보상한도	가입인원		공제료	비고
유족·장해급여	5억원/인	대학생	342명	623,120원	
요양급여	20억원/인	대학원생	0명		
장의비	1천만원/인	연구원	0명		
입원급여	5만원/인	연구보조원	0명		
(특약) 중대한 화상치료 간접지원금 대학(원)생에 한함	1천만원(■ 가입 □ 미가입)	합계	342명		

※ 안전원의 연구실안전공제는 「연구실 안전환경 조성에 관한 법률」에 따른 보험가입금액을 충족하는 공제상품입니다.

한국교육시설안전원은 공제계약자와 해당 공제약관에 의해서 공제계약을 체결하고 이 증서를 교부합니다.

**2026.03.20**

**한국교육시설안전원 이사장**

