

e-LEARNING



대학 e-러닝 기반 학점인정 컨소시엄 2021-2학기 수강 안내

 학생 안내용



대학 e-러닝 기반
학점인정 컨소시엄



대학 e-러닝 기반 학점인정 컨소시엄 학점교류

수강생 여러분의 e-러닝 수강을 환영합니다.

2021년 2학기 동안 강의 수강에

유익하고 귀한 시간이 되시기를 바랍니다.

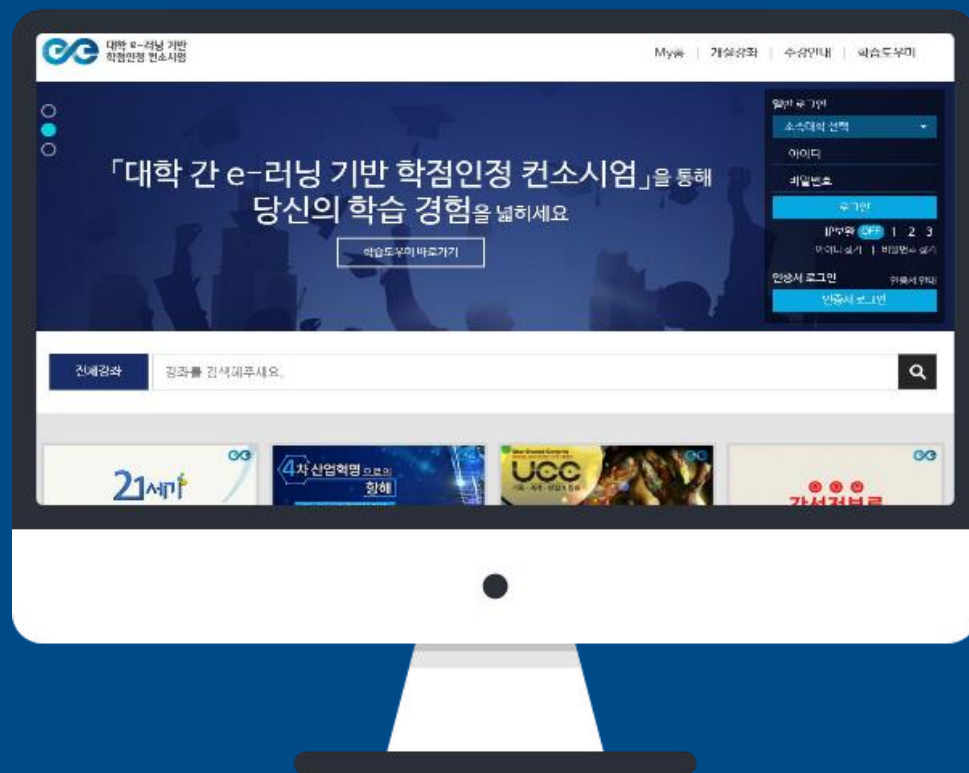
01 온라인 강의 수강방법 ①



대학 e-러닝 기반
학점인정 컨소시엄

PC버전 사이트 주소: selc.or.kr

모바일 버전 사이트 주소: selc.or.kr



온라인 출석은 PC버전의 수강이력과 모바일 버전의 수강이력을 합산한 시간으로 출석인정됩니다.

01 온라인 강의 수강신청 및 강의수강 안내 ②

강의 수강신청

소속 대학 학칙에 의거하여
소속대학에서 수강신청

강의 수강정정

소속 대학 학칙에 의거하여
소속대학에서 수강정정

강의수강

대학 e-러닝 기반
학점인정 컨소시엄 사이트

강의수강 사이트 주소

selc.or.kr

- ① e-러닝 학점교류 과목 중에서 **소속대학에서 채택한 e-러닝 과목에 한해 수강신청 가능**
- ② e-러닝 강의 수강신청 및 수강정정은 소속대학에서 진행
 - 1) 신청자격, 수강인원, 수강신청 및 정정기간은 소속대학의 학사일정 기준에 따름
 - 2) 그 외 강의 수강에 따른 학사일정은 컨소시엄 학사일정에 따름
- ③ e-러닝 강의 수강은 대학 e-러닝 기반 학점인정 컨소시엄 홈페이지에서 진행 (selc.or.kr)

02 대학 e-러닝 기반 학점인정 컨소시엄 로그인 안내 ①



대학 e-러닝 기반
학점인정 컨소시엄

학생등록 절차

소속대학 선택

아이디

비밀번호

본인인증

↳ OTP인증

↳ SMS(문자)인증

필수 확인사항

소속 대학으로부터 e-러닝 강의 수강등록 학생 접수 후 수강승인
(수강승인은 소속대학 학점교류 담당자가 학생정보를 업로드 함)

수강생의 소속대학

소속대학의 학번

학생의 주민번호 앞 6자리 (최초 로그인 후 비밀번호 반드시 변경)

로그인 시 하루 한번만 OTP인증 or SMS 인증 (대리출석방지)

구글 OTP 어플 설치 후 바코드 (QR코드) 스캔 후 인증번호 6자리 입력

본인 핸드폰 문자로 발송된 인증번호 4자리 입력

최초 로그인 이후 정보수정에서 e-mail 및 핸드폰 번호 확인 후 정보수정

- ① 소속대학의 수강신청일과 학번발급 (컨소시엄 로그인) 일 간에는 시간차이가 발생
- ② 비밀번호는 최초 로그인 후 신규 비밀번호로 반드시 변경 (재수강 학생도 포함)
ex) 주민번호가 991225 - 1***** 인 경우 최초 비밀번호는 991225
- ③ 컨소시엄 홈페이지 최초 로그인 후 [MY홈] → [회원정보수정] → [정보수정]에서 핸드폰 및 e-mail 정보가 맞는지 확인 필수이며,
주요 학사일정을 문자 및 e-mail로 안내를 하기 때문에 학생정보가 맞는지 반드시 확인

※ 주의 : 개인정보가 틀린 경우 이메일 (e-mail) 및 문자 (SMS) 안내를 받을 수 없습니다.

02 대학 e-러닝 기반 학점인정 컨소시엄 로그인 안내 ②

대학 e-러닝 기반
학점인정 컨소시엄

My홈 | 개설강좌 | 수강안내 | 학습도우미

소속대학 선택 (로그인 전에 본인의 **소속대학**을 선택해주세요.)

전체 ㄱ ㄴ ㄷ ㄹ ㅁ ㅂ ㅅ ㅇ ㅈ ㅊ ㅋ ㅌ ㅍ ㅎ A-F G-L O-T U-Z

한양대학교 서울캠퍼스	한양대학교 ERICA 캠퍼스	건국대학교	경운대학교
경인여자대학교	광운대학교	김포대학교	남서울대학교
대전보건대학교	덕성여자대학교	동신대학교	동아방송예술대학교
동양미래대학교	두원공과대학교	루터대학교	명지전문대학교
목포가톨릭대학교	목포해양대학교	배화여자대학교	삼육대학교
상명대학교	서울교육대학교	성운대학교	세종대학교
세한대학교	승의여자대학교	신한대학교	안양대학교
예수대학교	울산교육대학교	인덕대학교	전주대학교
청강문화산업대학교	청운대학교	컨소시엄대학교	케이씨대학교
한국성서대학교	한국체육대학교	한국항공대학교	한동대학교

일반 로그인

소속대학 선택 ①

아이디 ②

비밀번호 ③

로그인

IP보완 OFF 1 2 3

아이디 찾기 | 비밀번호 찾기

모두의 스타트업 코딩 기초
Startup Coding Basics for Everyone

비즈니스 전략

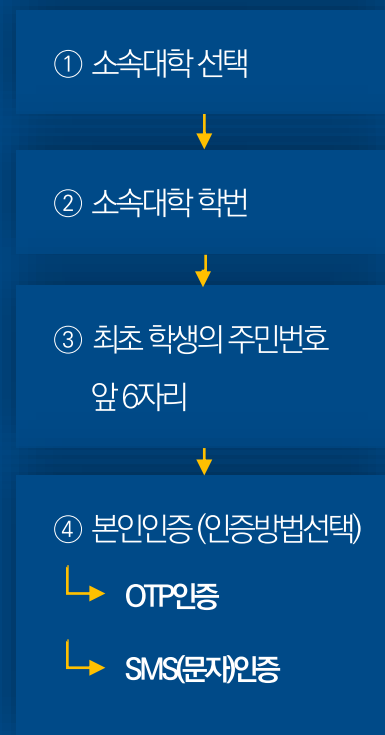
기업의 인재상

계절학기 1인 미디어와 융합 콘텐츠
개강일 : 2021.06.17 [이재득 교수]

계절학기 21세기 기업의 인재상
개강일 : 2021.06.17 [김정권 교수]

계절학기 기업경영과 비즈니스 전략
개강일 : 2021.06.17 [박준용 교수]

계절학기 모두의 스타트업 코딩
개강일 : 2021.06.17 [송용준 교수]



대학 e-러닝 기반
학점인정 컨소시엄

본인 인증방법을 선택해 주세요

OTP인증 **SMS인증**

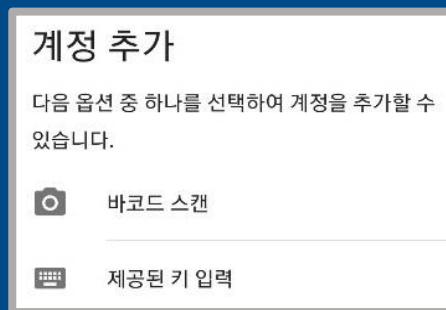

본인 인증을 위해 OTP인증 또는 SMS인증을 선택하여 주십시오.
[OTP인증을 권장]

[\[인증방법 안내\]](#)

02 대학 e-러닝 기반 학점인정 컨소시엄 로그인 안내 ③

안드로이드 폰 - OTP인증방법

- Step1. 소속대학 선택
Step2. 소속대학 학번 입력
Step3. 최초 수강생의 주민번호 6자리 입력
Step4. 로그인 버튼 클릭



Google OTP 앱 실행 후 [시작] →
[바코드 스캔] → 인증번호 6자리
입력



대학 e-러닝 기반
학점인정 컨소시엄

※ 구글 플레이에서 **구글 OTP** 검색
Google OTP 앱 다운로드



02 대학 e-러닝 기반 학점인정 컨소시엄 로그인 안내 ④

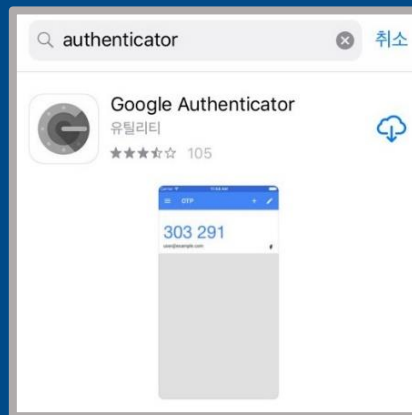
아이폰 (iOS기반) - OTP인증방법

- Step1. 소속대학 선택
Step2. 소속대학 학번 입력
Step3. 최초 수강생의 주민번호 6자리 입력
Step4. 로그인 버튼 클릭



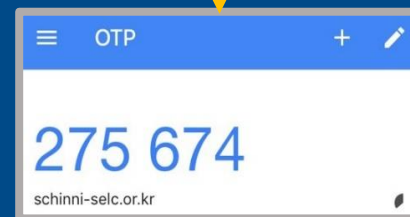
※ 앱 실행 이후 바코드 스캔에 표시되는 인증번호 6자리는
30초마다 변경됩니다.

※ 바코드 스캔은 처음 인증한 이후에 다시 로그인 할 경우 앱 실행 후
표시되는 인증번호를 입력하면 됩니다.



※ 아이폰 App Store에서 **authenticator** 검색
Google Authenticator 앱 다운로드

Google Authenticator 앱 실행 후
[설정 시작하기] → [바코드 스캔]
→ 인증번호 6자리 입력



02 대학 e-러닝 기반 학점인정 컨소시엄 로그인 안내 ⑤

SMS 인증방법

- Step1. 소속대학 선택
Step2. 소속대학 학번 입력
Step3. 최초 수강생의 주민번호
6자리 입력
Step4. 로그인 버튼 클릭

한양대학교 e-러닝 교육시스템 (0) - Internet Explorer

본인 인증방법을 선택해 주세요

OTP인증 SMS인증

본인 인증을 위해 OTP인증 또는 SMS인증을 선택하여 주십시오.
[OTP인증을 권장]

[\[인증방법 안내\]](#)

※ SMS 인증 클릭

SMS인증

인증번호 발송

인증번호는 핸드폰으로 전송됩니다.
인증번호를 받으시려면 [인증번호 발송] 버튼을 클릭하여 주세요.

※ 인증번호 발송 버튼 클릭 후
수강생의 핸드폰 번호로 전송된
인증번호 4자리 입력

03 대학 e-러닝 기반 학점인정 컨소시엄 학사일정

09. 01 (수) 14:00 ~	개강	대학 e-러닝 기반 학점인정 컨소시엄 LMS에서 학습 (selc.or.kr)
09. 16 (목) ~ 09. 24 (금)	중간강의 만족도 설문	-
10. 09 (토) ~ 10. 10 (일)	중간고사	On-line 시험 진행 서버 장애로 인해 정상적으로 시험을 실시하지 못하였을 경우, 익주 동일시간에 재시험 실시 예정 (재시험시, 일정 추후 공지)
11. 08 (월) ~ 12. 07 (화)	강의 만족도 평가	-
12. 04 (토) ~ 12. 05 (일)	기말고사	On-line 시험 진행 서버 장애로 인해 정상적으로 시험을 실시하지 못하였을 경우, 익주 동일시간에 재시험 실시 예정 (재시험시, 일정 추후 공지)
12. 05 (일) ~ 12. 08 (수)	성적채점 및 성적입력 기간	산출된 성적은 "총점(원점수)"이며, 대학별 등급, P/F 결과가 아님"
12. 09 (목) ~ 12. 14 (화)	성적 열람/이의신청 및 정정기간	이의신청기간 외 절대 성적정정 불가
12. 16 (목) 14:00 ~	참여대학 별 최종성적(총점) 다운로드	대학 e-러닝 기반 학점인정 컨소시엄에서 공문 발송 12. 16 (목) 14시 이후 참여대학에서 대학 e-러닝 기반 학점인정 컨소시엄 홈페이지 접속 후, 성적 다운로드

※ 상기 학사일정은 컨소시엄 사정에 따라 변경될 수 있습니다.

04 온라인 강의수강 (e-러닝 수업) ①



대학 e-러닝 기반
학점인정 컨소시엄



개강일

- 2021. 09. 01 (수) 14:00
- 온라인 수업기간: 16주 (1주 ~ 7주 / 9주 ~ 15주)
※ 8주 (중간) / 16주 (기말)
- 2021. 09. 01 (수) 14:00 ~ 12. 07 (화) 13:59

출석인정 2가지 기준

출석인정기간 : 주어진 학습기간 내에 수강완료하였는지

출석인정시간 : 주어진 학습인정시간을 모두 수강완료하였는지

※ 출석인정에 대한 2가지 기준을 모두 충족하였을 때 100% 출석으로 인정

04 온라인 강의수강 (e-러닝 수업) ②

2021-2학기 수업주차 시간표

강의주차	정규 출석인정기간 (시작일 14:00 ~ 마감일 13:59)	자각인정기간	결석기간
1주차	09월 01일 (수) 14:00 ~ 10월 05일 (화) 13:59	10월 05일 (화) 14:00 ~ 10월 26일 (화) 13:59	10월 26일 (화) 14:00 이후 학습완료시 결석처리
2주차			
3주차	09월 07일 (화) 14:00 ~ 10월 05일 (화) 13:59		
4주차			
5주차	09월 14일 (화) 14:00 ~ 10월 05일 (화) 13:59		
6주차			
7주차			
8주차	10월 09일 (토) ~ 10월 10일 (일) 중간고사 온라인 시험		
9주차	10월 05일 (화) 14:00 ~ 10월 26일 (화) 13:59	10월 26일 (화) 14:00 ~ 12월 07일 (화) 13:59	12월 07일 (화) 14:00 이후 학습완료시 결석처리
10주차			
11주차	10월 19일 (화) 14:00 ~ 11월 09일 (화) 13:59	11월 09일 (화) 14:00 ~ 12월 07일 (화) 13:59	
12주차			
13주차	11월 02일 (화) 14:00 ~ 11월 23일 (화) 13:59	11월 23일 (화) 14:00 ~ 12월 07일 (화) 13:59	
14주차			
15주차	11월 16일 (화) 14:00 ~ 11월 30일 (화) 13:59	11월 30일 (화) 14:00 ~ 12월 07일 (화) 13:59	
16주차	12월 04일 (토) ~ 12월 05일 (일) 기말고사 온라인 시험		

05 성적 평가항목 안내 ①

※ e-러닝 강의마다 평가기준에 따른 평가비율이 다릅니다.

온라인 출석점수

- ▶ 컨소시엄 홈페이지 로그인 후 [MY홈] → [내 강의실] → [수업홈] 클릭 -
왼쪽 게시판의 [학습현황]에서 출석현황 확인
- ▶ 정규학기에는 출석과 지각, 결석으로 3가지 기준으로 출결관리가 이루어짐
※ 지각인정기간내에 출석시 출석점수 감점처리 (지각횟수에 따라 결석처리 되지 않음)
※ 결석 및 지각횟수에 따라 누적감점 됨
※ 강의실 입장 후 왼쪽 게시판의 [필독] 출석제도 상세안내에서 확인

수강구분	표시	출석점수
정규 출석인정기간 내 100% 수강	출석	100% 반영
지각 인정기간 내 100% 수강	지각	출석비율에 따른 지각비율로 감점
정규 및 지각 출석인정기간 내 100% 미만 수강	결석	출석비율에 따른 결석비율로 감점

온라인 중간고사 (On-line midterm)

- ▶ 수강신청 과목의 평가기준에 따라 온라인 중간고사 시행
- ▶ 수업홈 입장 후 강의계획서에서 시행여부 확인

05 성적 평가항목 안내 ②

퀴즈(Quiz)

- ▶ 수강신청 과목의 평가기준에 퀴즈점수 반영시 시행
※ 퀴즈 시행일정 교수자 별도 공지 강의별 (과목공지 참고)
- ▶ 수업홈 입장 후 강의계획서에서 시행여부 확인

과제(Report)

- ▶ 수강신청 과목의 평가기준에 과제점수 반영시 시행
※ 과제 시행일정 교수자 별도 공지 강의별 (과목공지 참고)
- ▶ 수업홈 입장 후 강의계획서에서 시행여부 확인

토론(Discussion)

- ▶ 수강신청 과목의 평가기준에 토론점수 반영시 시행
※ 토론 시행일정 교수자 별도 공지 강의별 (과목공지 참고)
- ▶ 수업홈 입장 후 강의계획서에서 시행여부 확인

학습참여

- ▶ 수강신청 과목의 평가기준에 학습참여점수 반영시 시행
※ 학습참여방법 교수자 별도 공지 강의별 (과목공지 참고)
- ▶ 수업홈 입장 후 강의계획서에서 시행여부 확인

06 온라인 강의 성적처리 절차 안내

성적처리 절차 안내



- ① 성적열람 및 이의신청기간 이후에는 성적정정 절대 불가
- ② 소속대학 학사팀의 2021년 2학기 성적이의신청일정과는 전혀 무관

07 온라인 중간 / 기말고사 평가방법 및 성적평가, 성적이의신청 안내

온라인 중간 및 기말고사 (On-line middle & final Exams)

- ▶ 시험응시 전 모의테스트 시행: 컨소시엄 홈페이지 로그인 후 [내 강의실] → [수업홈] 클릭 → [시험] → [응시]클릭
- ▶ 응시절차: 컨소시엄 홈페이지 로그인 후 [내 강의실] → [수업홈] 클릭 → [시험] → [응시]클릭
- ▶ 중간 및 기말고사 시험 전 유의사항 사전공지
- ▶ 중간 및 기말고사 시험유형 및 내용, 응시기간 등 교수자 별도 공지
→ 과목별 시험 운영 기준 (교수자 공지) 확인

※ **수강과목에 따라 문항수, 문제유형 등이 다를 수 있음**

성적평가 및 성적이의신청

- ▶ 컨소시엄 홈페이지 로그인 후 [내 강의실] → [수업홈] 클릭 → [성적] 클릭
- ※ 단, 성적확인 은 본 컨소시엄 성적열람 및 성적이의신청기간에만 확인가능

- ▶ 성적은 강의계획서에 안내된 평가항목별 점수를 종합하여 부여
- ▶ 온라인 출석, 퀴즈시험, 중간고사, 기말고사는 전산으로 자동채점 처리되며, 과제, 토론, 학습참여 등은 담당교수의 평가를 통해 최종점수가 산출됨
- ▶ 성적평가방법(절대평가, 상대평가, Pass/Non pass)은 소속대학의 학칙에 의거함

08 온라인 강의 성적통보 안내

소속대학 성적통보 방법

절대평가 시행 대학

100점 만점으로 환산한 점수만
소속대학에서 다운로드를 받고
소속대학의 절대평가 성적등급기준표에
의거하여 성적등급 (A+부터 F까지) 부여
(최종성적등급은 소속대학에서 확인)

※ 소속대학의 학칙에 의거,
미이수(F학점) 점수 기준이 있으므로,
사전에 확인 필수

상대평가 시행 대학

100점 만점으로 환산한 점수만
소속대학에서 다운로드를 받고
소속대학의 상대평가 성적등급기준에
의거하여 성적등급 (A+부터 F까지) 부여
(최종성적등급은 소속대학에서 확인)

※ 소속대학의 학칙에 의거,
미이수(F학점) 점수 기준이 있으므로,
사전에 확인 필수

※ [중요] 반드시 소속대학 학사기준을 참고 바람

Pass/Non pass 시행 대학

100점 만점으로 환산한 점수만
소속대학에서 다운로드를 받고 소속대학의
Pass(통과) 및 Non pass(낙제) 기준으로
성적을 부여

※ 소속대학의 성적평가 등급규정을 반드시 확인하세요!

09 온라인 강의 성적이의신청 및 성적공고



대학 e-러닝 기반
학점인정 컨소시엄

성적이의신청

- ▶ 컨소시엄 홈페이지 로그인 후
[내 강의실] → [수업홈] 클릭 → [Q&A] 클릭 후
문의내용 작성
※ 성적이의신청방법에 대한 담당교수의 공지가
있을 경우에는 공지내용에 따라 이의신청이
진행이 되고 별도의 공지가 없을 경우에는
Q&A 게시판에 문의
- ▶ 성적이의신청은 소속대학의 학사일정이 아닌
**컨소시엄 성적이의신청 기간동안 컨소시엄 홈페이지에서만
신청 가능**
- ▶ 성적이의신청마감 이후에는 별도 이의신청 절대불가
(교육부 지침에 의거, 별도 처리 불가)

최종 점수공고

- ▶ 컨소시엄 홈페이지 로그인 후
[내 강의실] → [수업홈] 클릭 → [성적] 클릭
- ▶ 최종 확정된 점수(총점)를 소속대학으로 통보하며,
소속대학별 성적공개일정에 따라 소속대학에서 확인
- ▶ **최종 점수공고 후에는 취업, 입원 등의
어떤 사유로도 정정 불가**
- ※ **성적은 수강생 본인이 철저히 확인해야 성적에 대한
불이익을 받지 않습니다.**

학사일정 및 수업장애 문의

02 - 2220 - 2105, 2106, 1455

[평일 9:00 ~ 17:30 / 점심시간 제외 (12:00~13:00)]

※ 주말 (토, 일) 및 공휴일에 수업문의가 있을 경우에는 수강과목의 Q & A 게시판에 문의글을 남겨주세요.