


2024년도

www.kuksiwon.or.kr

한국보건의료인국가시험원

Q&A 자료집



한국보건의료인국가시험원
KOREA HEALTH PERSONNEL LICENSING EXAMINATION INSTITUTE



한국보건의료인국가시험원
KOREA HEALTH PERSONNEL LICENSING EXAMINATION INSTITUTE

목 차

필기시험

시험 전

1. 시험일정은 언제 알 수 있나요?	1
2. 시험일은 어떻게 정해지나요?	2
3. 시험장에 꼭 가져가야 하는 응시자 준비물은 무엇인가요?	3
4. 시험 중 소지할 수 없는 물품은 무엇인가요?	5
5. 시험 장소는 어떻게 알 수 있나요?	7
6. 시험장소를 선택할 수 있나요?	8
7. 응시지역과 시험장을 변경할 수 있나요?	9
8. 정해진 시험장이 아닌 다른 시험장에서 시험을 볼 수 있나요?	10
9. 인적사항 정정은 어떻게 하나요?	11
10. 장애인에 대한 배려가 궁금합니다.	13
11. 보건의료정보관리사 국가시험 실기시험에서 지참할 수 있는 자료는 무엇인가요?	15
12. 응시수수료 감면이 되나요?	16

시험 중

1. 시험 중 화장실에 다녀올 수 있나요?	20
2. 응시자 부정행위에 대하여 알려주세요.	21
3. 예비마킹을 해도 되나요?	24
4. 지진이 발생하면 어떻게 해야 하나요?	25
5. 화재가 발생하면 어떻게 해야 하나요?	26

시험 후

1. 본인의 답안카드는 어떻게 확인할 수 있나요?	28
2. 답안카드에 이름(또는 응시번호)을 기재하지 않았는데 정상 채점되나요?	30
3. 합격이 취소되는 경우가 있나요?	32
4. 보건의료인국가시험 시험문제를 열람할 수 있나요?	34

목 차

컴퓨터시험(CBT)

1. 기존의 시험방법과 달라지는 점은 무엇인가요? 36
2. 시험 중 기기에 문제가 생길 경우 어떻게 해야 하나요? 37
3. 컴퓨터시험(CBT)에 필요한 물품은 무엇인가요? 38
4. 컴퓨터시험(CBT)을 미리 연습해 볼 수 있는 방법이 있나요? 39

실기시험

직종공통

1. 실기시험 시 복장 제한이 있나요? 43
2. 시험 중 화장실을 갈 수 있나요? 44
3. 시험문제는 누가, 어떻게 채점하나요? 45
4. 실기시험에 합격하고 필기시험에 불합격하면 다음 회차 국가시험에서
필기시험만 치룰 수 있나요? 46
5. 지진이 발생하면 어떻게 해야 하나요? 47
6. 화재가 발생하면 어떻게 해야 하나요? 48
7. 응시확인서를 발급받을 수 있나요? 49
8. 수기형 실기시험 편의제공 신청을 어떻게 하나요? 50

[응급구조사, 치과위생사 직종]

9. 실기시험에 대한 이의신청을 할 수 있나요? 51
10. 시험결과에 대한 피드백을 받을 수 있나요? 52
11. 응시지역 변경이 가능한가요? 53
12. 개인별 시험장소 및 입실시간은 언제 알 수 있나요? 54
13. 개인별 시험장소 및 입실시간 공지 후 시험장소나 시험일 변경이 가능한가요? ... 55

목 차

의사

1. 의사 실기시험에 이의신청을 하고 싶으면 어떻게 해야 하나요? 57
2. 의사 실기시험 시험실 구조 및 시험방법이 궁금합니다. 또한 시험장 구조 및 채점자의 시선 등으로 인한 채점 오류 가능성은 없나요? 58
3. 표준화환자의 비표준화된 반응에 대해 어떻게 대처해야 하나요? 59
4. 의사 실기시험 성적 처리 과정을 알고 싶습니다. 60
5. 의사 실기시험 각 문항별 합격선 결정방법 및 절차에 대해 알고 싶습니다. 61
6. 의사 실기시험 시험결과에 대한 성적 공개범위 및 성적에 대한 상세한 피드백도 해주는지 궁금합니다. 62
7. 시험실 내 영상정보처리기기를 이용한 촬영 목적은 무엇이고, 이를 통한 재평가 또는 재확인이 가능한가요? 63
8. 의사 실기시험은 어떤 시험이고, 의사 실기시험에서 평가하는 세부 시험정보를 알 수 있나요? 64
9. 의사 실기시험에 합격하고 필기시험에 불합격하면 다음 회차 국가시험은 필기시험만 응시해도 되나요? 65

치과의사

1. 치과의사 실기시험은 어떤 시험이고 세부 평가내용을 알 수 있나요? 67
2. 실기시험에 합격하고 필기시험에 불합격하면 다음 회차 국가시험은 필기시험만 응시 해도 되나요? 68
3. 치과의사 실기시험 시험결과에 대한 피드백을 받을 수 있나요? 69
4. 시험장에 꼭 가져가야 하는 응시자 준비물은 무엇인가요?. 70
5. 결과평가 응시자 필수 준비물 핸드피스에 제한이 있나요? 71
6. 치과의사 실기시험은 어떤 순서로 진행되나요? 72
7. 치과의사 실기시험 과정평가 시험실은 어떻게 구성되어 있나요? 73

목 차

치과기공사

1. 시험문제 및 합격기준은 어떻게 되나요?	75
2. 공개항목은 무엇인가요?	76
3. 시험장에 꼭 가져가야 하는 응시자 준비물은 무엇인가요?	80
4. 시험은 어떤 순서로 진행되나요?	81
6. 전기조각도를 사용할 수 있나요?	83
7. 배부 받은 재료에 이상이 있으면 새로 받을 수 있나요?	85
8. 시험장 전문위원은 누구인가요?	86
9. 기공물 관련 자료 또는 미리 만들어 온 기공물을 보면서 조각해도 되나요?	87
10. 시험 중 화재 대비에 대하여 알려주세요.	89
11. 기공물 제작 시 반드시 시험장에서 제공한 왁스만 써야 하나요?	90

치과위생사

1. 시험항목을 알 수 있나요?	93
2. 합격기준은 무엇인가요?	94
3. 시험장에 꼭 가져가야 하는 응시자 준비물은 무엇인가요?	95
4. 시험은 어떤 순서로 진행되나요?	96
5. 시험 시작 전에 마네킹의 각도를 조절할 수 있나요?	98
6. 시험 중에 기구를 떨어뜨려 부러지면 어떻게 하나요?	99
7. 시험 시간을 초과하면 불합격인가요?	100

응급구조사

1. 시험문제 및 합격기준은 어떻게 되나요?	102
2. 시험문제 공개항목은 무엇인가요?	103
3. 시험장에 꼭 가져가야 하는 응시자 준비물은 무엇인가요?	104
4. 시험장에서 소지할 수 없는 물품은 무엇인가요?	105
5. 시험은 어떤 순서로 진행되나요?	106
6. 시험실은 어떻게 구성되어 있나요?	110
7. 시험 중 장비가 파손되면 어떻게 하나요?	112
8. 시험 시간을 초과하면 불합격인가요?	113

목 차

의지·보조기기사

1. 시험은 어떤 순서로 진행되나요? 115
2. 보호구는 개인이 지참해 가야 하나요? 118
3. 합격자 결정 시 의지 제작성적과 보조기 제작성적에 각각 과락을 적용하나요? ... 119
4. 시험 중 장비가 파손되면 어떻게 하나요? 120
5. 시험 시간을 초과하면 불합격인가요? 121
6. 의지·보조기기사 필기시험에 합격하고 실기시험 불합격하면 다음회차 국가시험은 실기시험
만 응시해도 되나요? 122

국민이 신뢰하고 감동하는 시험평가기관

필기 시험

Korea Health Personnel Licensing Examination Institute

국민
의
의
원

시험 전

주의

시험일정은 언제 알 수 있나요?

보건의료인국가시험의 일정은 시험일 90일 전에 공고하도록 되어있습니다. 실제로는 매년 7월 중에 한국보건의료인국가시험원(이하 '국시원') 홈페이지 공지사항을 통해 공고하고 있습니다. 이 때 공고되는 시행계획에서 일부 직종의 경우에는 응시수수료가 '추후 공지'로 공지될 수 있습니다.

시험시행계획의 공고내용은 다음과 같습니다.

1. 응시자격
2. 시험일정
 - 1) 응시원서 접수기간
 - 2) 응시수수료
 - 3) 시험일
 - 4) 합격자발표 예정일
 - 5) 필기시험 지역
 - 6) 시험장 공고일
3. 접수방법
4. 응시원서 접수 시 유의사항
5. 필기시험 과목 및 시험시간표
6. 실기시험 범위 및 응시자 준비물
7. 합격자 결정방법
8. 응시자 유의사항
9. 부정행위 및 응시자 준수사항
10. 합격자 발표 및 면허(자격)증 교부사항
11. 컴퓨터시험 안내

단, 시험 장소는 시행지역만 발표됩니다. 구체적인 시험장은 지역별 응시인원이 확정된 후, 시험일 30일 전에 별도로 공지됩니다.

시험일은 어떻게 정해지나요?

시험일은 응시자의 학업 또는 생계활동 등 뿐 아니라 시험을 시행해야 하는 각 시도청의 업무 일정, 임차하여 사용하는 시험장의 상황, 출제위원들의 소집 가능 일정 등 여러 가지 다양한 요소를 전반적으로 검토한 후 정하게 됩니다.

시험일을 정함에 있어 시험장 임차여부를 고려해야 하는 것은 중요한 요소입니다. 대부분 중고등학교를 임차하므로 수업일정, 방학시기, 교실 수, 수용 인원, 다른 시험 기관(민간 시험 기관 등)에 임대계획 여부 뿐 아니라 응시자의 접근 편리성 등도 종합적으로 고려하여야 합니다.

이러한 사정으로 인해 응시자의 개별 사정을 반영하여 시험일을 정하거나 변경하는 것은 매우 어렵습니다.



시험장에 꼭 가져가야 하는 응시자 준비물은 무엇인가요?(1)

응시자가 지참해야 할 준비물은 신분증, 응시표, 컴퓨터용 흑색 수성사인펜, 필기도구입니다.



신분증(실물)

응시표	
응시번호	200100001
성명	김국서
주민등록번호	990000-1-1111111
응시과목	사물확별사
필기시험장 안내	
시험장	서울시 강남구
시험시간	오전 9시 ~ 오후 12시
시험장	서울시 강남구 삼성동 1234

응시표



컴퓨터용 흑색
수성사인펜



필기도구

인정되는 신분증은 아래와 같습니다.

- 주민등록증(유효기간 내의 주민등록증발급신청확인서, 주민등록증 모바일 확인서비스)
- 운전면허증(모바일 운전면허증, 모바일 운전면허 확인서비스)
- 여권(만료일 이내, 주민등록번호가 없는 대한민국 여권은 여권정보증명서를 함께 제시해야 신분증으로 인정)
- 외국인등록증
- 영주증
- 외국국적동포 국내거소신고증
- 청소년증(유효기간 내의 청소년증발급신청확인서)
- 주민등록번호가 기재된 장애인등록증(장애인복지카드)

필기도구는 응시자가 사용할 필기도구를 말하며,

컴퓨터용 흑색 수성사인펜은 국시원에서 제공하지 않으므로 별도로 준비하셔야 됩니다.

신분증은 반드시 실물을 지참하셔야 하며, 사본이나 사진 등은 인정되지 않습니다.

시험장에 꼭 가져가야 하는 응시자 준비물은 무엇인가요?(2)

시계, 휴지, 돋보기, 음료수는 필요한 경우 응시자 본인이 준비하셔야 합니다.

특히, 시계는 시험실에 비치되어 있지 않거나 비치되어 있더라도 정확하지 않을 수 있으므로 시계를 지참하기를 권장합니다. 단, 스마트 시계, 스마트 밴드, 계산이나 통신 기능이 탑재된 시계 등은 전자장비로 분류되므로 사용을 금지합니다.

시험 중 소지할 수 없는 물품은 무엇인가요?(1)

반입이 금지된 물품은 없지만 시험 중 소지하고 있다가 부정행위 또는 응시자 준수사항 위반으로 처분되는 물품이 있습니다.

전자기기와 통신기기를 시험 중에 소지하고 있으면 응시자 준수사항 위반으로 수험을 정지시키거나 무효로 하는 처분이 된다는 점을 명심하여야 합니다.



개통하지 않아 통신기능이 없는 휴대전화라 하더라도 부정행위 처분 대상 물품이 됩니다. 휴대전화, 태블릿PC, 스마트시계, 스마트밴드, 전자계산기, 전자사전, 디지털카메라, 다기능시계, 카메라펜, 통신(블루투스) 기능이 있는 이어폰 등의 전자기기 및 통신기기는 시험 중에 소지하면 안됩니다.

전자기기, 통신기기를 가지고 시험장에 온 경우, 시험시작 전에 시험 진행 방송과 감독관의 지시에 따라 소지한 기기 일체를 가방에 넣어서 교실 앞으로 제출하거나 감독관에게 제출하고 시험에 임해야 합니다.

귀마개(이어플러그)도 시험시간 중에는 착용해서는 안 되며, 시험시간 중에는 음식물 섭취가 금지됩니다. 음식물 섭취는 시험시간 전이나 쉬는 시간을 활용해 주시기 바랍니다.

이외에 시험 관련 자료나 교재 등을 소지한 경우에도 부정행위로 시험을 정지하거나 무효로 하며, 향후 응시가 제한될 수 있습니다.

시험 중 소지할 수 없는 물품은 무엇인가요?(2)

부정행위자의 기준

10. 시험 중 시험 문제내용과 관련된 물품(시험관련 교재 및 요약자료 등)을 휴대하거나 이를 주고받는 행위
11. 시험 중 허용되지 않는 통신기기 및 전자기기 등을 사용하여 답안을 전송하거나 작성하는 행위

응시자 준수사항

6. 시험 중 허용되지 않는 통신기기 및 전자기기 등을 지정된 장소에 보관하지 않고 휴대한 행위

※ 시행계획 공고에서 안내하는 부정행위자 및 응시자 준수사항 기준 중 발췌





시험 장소는 어떻게 알 수 있나요?

시험장소 공고일은 시행계획 공고문에 안내되어 있습니다.

시험 장소는 시험일 30일 전에 국시원 홈페이지를 통해 공고됩니다.

국시원 홈페이지 상단의 “시험정보” - “직종별 시험정보” 메뉴를 클릭한 후, 해당 직종을 선택하시면 해당 직종의 시험일정, 응시자격 등 시험정보를 확인하실 수 있는 화면으로 이동합니다. 해당 페이지에서 “시험장소”를 클릭하시면 시험장소를 확인하실 수 있습니다.

인터넷으로 응시원서를 접수한 응시자는 응시표 출력 기간에 국시원 홈페이지에 로그인하여 “마이페이지”에서 시험장소를 확인하거나, 응시표를 출력하여 시험장을 확인하실 수 있습니다.

응시표에는 시험장과 약도, 교통편이 표시되어 있으니 유용하게 활용하시기 바랍니다.

시험장소를 선택할 수 있나요?

국시원은 보건의료인국가시험 응시자의 편의를 위해 응시자가 직접 시험장을 선택할 수 있도록 ‘시험장 선택제’를 1·2급 응급구조사 및 치과위생사를 제외한 필기시험 전 직종에 도입·운영하고 있습니다.

응시자는 응시원서 접수 때 응시지역(예: 서울특별시, 대구광역시 등)만 선택 후, 시험장 공고일에 응시지역별 시험장을 확인하여 본인이 선택한 응시지역 내 시험장이 2개 이상*인 경우 시험장 선택기간 동안 [응시원서 수정] 메뉴에서 원하는 시험장을 선택할 수 있습니다. (단, 시험장 잔여좌석이 없을 경우에는 제한될 수 있으며, 기간 내 시험장을 선택하지 않을 경우 시험장소 임의 배정)

※ 시험장이 1개뿐인 응시지역은 별도로 시험장소를 선택하지 않아도 시험장 선택기간 경과 후 일괄 배정 예정입니다.

단, 시험장 선택기간 동안 자유롭게 응시지역과 시험장을 변경 할 수 있으나 잔여좌석이 없을 경우에는 제한될 수 있으며, 시험장 선택기간에 시험장을 선택하지 않을 경우 임의 배정됩니다.

직종별 시험장소 선택일정 등 세부 사항은 [국시원 홈페이지-고객소통-공지사항] 보건의료인국가시험 필기시험 시험장 선택제 운영 방안 안내’를 참고하시기 바랍니다.

응시지역과 시험장을 변경할 수 있나요?

필기시험 장소 변경은 다음과 같이 인터넷으로만 신청할 수 있으며, 희망 지역(시험장)에 잔여좌석이 있는 경우에 한해 선착순으로 변경됩니다.

구분	신청방법(인터넷)
○ 타 지역으로의 변경	<ul style="list-style-type: none"> • 시험장소 공고 7일전까지 [국시원 홈페이지] 로그인 후 마이 페이지에서 변경 • 응시표 출력이후 시험시행일 5일전까지 [국시원 홈페이지-응시원서접수-응시지역(시험장)변경] 메뉴를 이용하여 신청
○ 동일지역 내에서의 시험장 변경	<ul style="list-style-type: none"> • 응시표 출력일부터 10일 이내에 [국시원 홈페이지-응시원서 접수-응시지역(시험장)변경] 메뉴를 이용하여 신청

※ 시험장 선택제 해당 직종의 경우 시험장 공고일로부터 5일간은 응시원서 접수 시 선택한 응시지역 내에서 자유롭게 시험장을 변경할 수 있습니다. (단, 잔여좌석이 있는 경우에 한함)

※ 컴퓨터시험(CBT) 직종의 경우, 타 지역으로의 변경은 불가

정해진 시험장이 아닌 다른 시험장에서 시험을 볼 수 있나요?

응시자는 접수할 때 선택하여 국시원이 지정한 시험장에서만 응시할 수 있습니다.

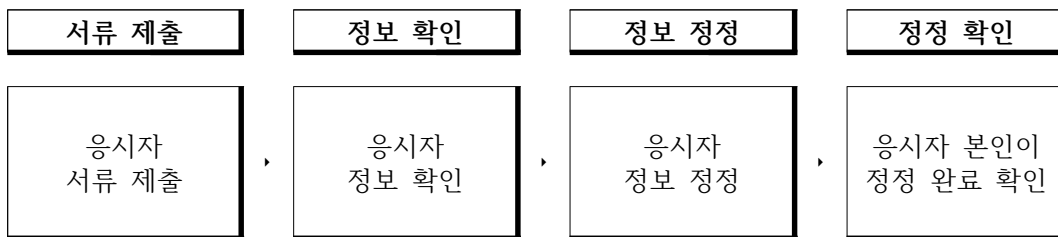


응시자 본인 여부를 확인하기 위하여 국시원은 미리 응시자의 인적 사항 정보를 각 시험장에 배포하며, 감독관은 이것으로 응시자의 본인 여부를 확인합니다.

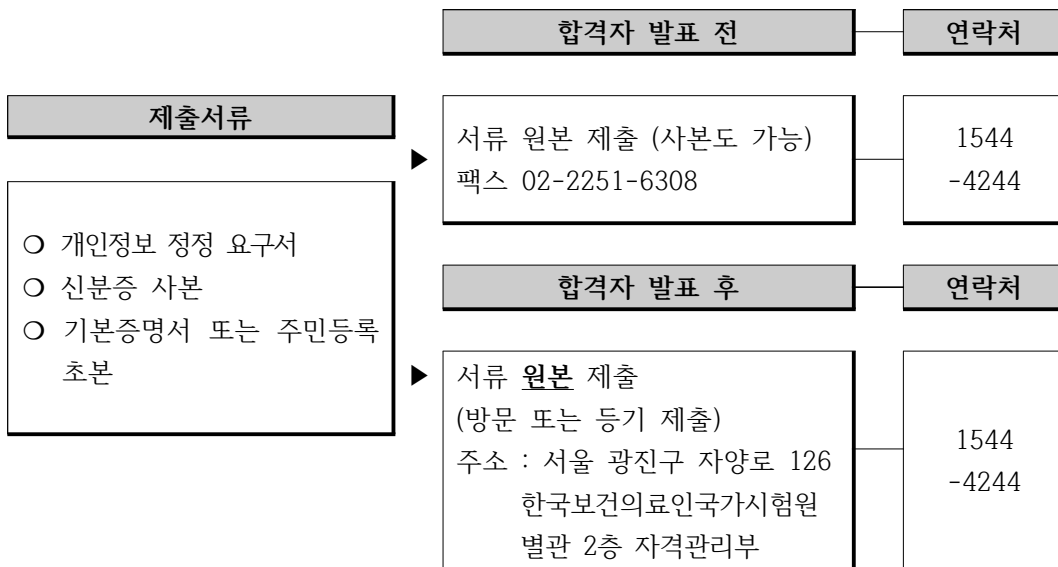
응시자의 인적 사항 정보는 개인정보보호를 위해 응시자가 배정된 시험장에만 배포하므로, 응시자의 정보는 지정된 시험장에서만 확인할 수 있고, 따라서 응시자는 지정된 시험장 이외의 다른 시험장에서는 시험에 응시할 수 없습니다.

인적사항 정정은 어떻게 하나요?(1)

원서 접수 이후의 인적사항 정정 절차는 아래와 같습니다.



인적 사항을 정정할 때 제출하는 서류는 다음과 같습니다.



관련 서류를 원본으로 제출하는 것이 원칙이나, 국시원이 시행하는 시험에 처음으로 응시하는 경우 합격자 발표 전에는 사본으로 제출해도 인정됩니다.

인적사항 정정은 어떻게 하나요?(2)

면허(자격)증 교부 신청 시, 응시원서 접수 시의 사진을 교체하고자 한다면
개인정보(열람, 정정·삭제, 처리정지) 요구서를 작성한 후 3.5×4.5cm 사진 1매를
부착하여 신분증 사본과 함께 방문 또는 우편(등기우편)으로 제출하여야 합니다.

‘개인정보(열람, 정정·삭제, 처리정지) 요구서’는 국시원 홈페이지-[시험정보]-[서식모
임]에서 내려 받을 수 있습니다.

개인정보([] 열람 [V] 정정·삭제 [] 처리정지) 요구서 (제30조, 제32조, 제33조 관련)

접수번호	접수일	처리기간	10일 이내
정보주체	성명 홍길동	전화번호	010-XXXX-XXXX
	생년월일 18XX.XX.XX		
	주소 현 주소를 기재합니다.		
대리인	성명	전화번호	
	생년월일	정보주체와의 관계	
	주소		
요구내용	[] 열람	개인정보의 항목 및 내용 개인정보 보유 및 이용 기간 개인정보 처리에 동의한 사실 및 내용	개인정보 수집·이용의 목적 개인정보의 제3자 제공 현황
	[V] 정정·삭제	응시 시험 의 사 ※정정·삭제하려는 개인정보의 항목과 그 사유를 적습니다. (예시) 개명하여 이름 정정을 요구함 통 국 시(개명전) → 홍길동(개명후)	<사진> 사진 첨부시 부착
	[] 처리정지	※ 개인정보의 처리정지를 원하는 대상내용 및 그 사유를 적습니다.	

「개인정보 보호법」 제35조제1항·제2항, 제36조제1항 또는 제37조제1항과 같은 법 시행령 제41조 제1항, 제43조제1항 또는 제44조제1항에 따라 위와 같이 요구합니다.

20XX년 XX월 XX일

요구인

홍길동 (서명: 홍길동)

한국보건의료인국가시험원장 귀하

작성방법

1. '대리인'란은 대리인이 요구할 때에만 적습니다.
2. 개인정보의 열람을 요구하려는 경우에는 '열람' 항목에 [V] 표시를 하고 열람하려는 사항을 선택항목에 [V] 표시를 합니다. 표시를 하지 않은 경우에는 해당 항목의 열람을 요구하지 않은 것으로 처리됩니다.
3. 개인정보의 정정·삭제를 요구하려는 경우에는 '정정·삭제' 항목에 [V] 표시를 하고 정정·삭제하려는 개인정보의 항목과 그 사유를 적습니다.
4. 개인정보의 처리정지를 요구하려는 경우에는 '처리정지' 항목에 [V] 표시를 하고 처리정지 요구의 대상내용 및 그 사유를 적습니다.

[개인정보 (열람, 정정·삭제, 처리정지) 요구서 기재 예시]

장애인에 대한 배려가 궁금합니다.(1)

장애인 및 질병, 사고 등으로 응시에 현저한 지장이 있는 응시자는 편의제공대상자 지정 신청서를 제출하여 시험 중 편의를 제공받을 수 있습니다.

편의제공은 제출한 서류를 토대로 심사 후 결정되므로 응시자는 반드시 응시원서 제출 시 또는 시험일 기준 10일 전까지(단, 수기형 실기시험의 경우에는 시험 20일 전까지, 점자 또는 음성지원컴퓨터 지원을 받고자 하는 경우에는 시험일 30일 전까지) 관련 서류를 국시원에 제출하여야 합니다.

편의제공을 위해서는 감독관 배치, 특별시험실 지정, 별도 문제지 및 답안지 제작 등 사전 준비가 필요합니다. 이 때문에 사전 신청 기간 내에 서류를 제출하여 편의제공대상자로 지정받아야 하는 것입니다.

그러나 갑작스러운 사고나 재해 또는 급성질환 등으로 인해 신체적 장애와 유사한 사유가 발생한 경우에는 시험 전날이라도 응시자가 국시원에 연락하여 본인의 상태를 설명한 후 그 사유가 인정되면 편의제공을 받을 수 있으나 시험 당일까지 반드시 의사 진단서 등 해당 서류를 제출하여야 합니다.

다만 이 경우에는 제공받을 수 있는 편의가 제한될 수 있으며, 시험 당일 시험장에서 편의제공을 요구하는 경우에는 제공할 수 있는 편의가 매우 한정적임을 유의하시기 바랍니다.

장애인에 대한 배려가 궁금합니다.(2)

[편의제공 대상자 지정 신청서]

[별지 제1호 서식]

<앞 면>

보건의료인국가시험 편의제공 대상자 지정 신청서

시험 직종		시험구분	<input type="checkbox"/> 필기시험 <input type="checkbox"/> 수기형 실기시험 ※해당 시험구분(필기/실기)별로 각각 신청
성 명		응시번호	
생년월일		전화번호 (보호자는 필요시 기재)	응시자 : 보호자 :
주 소	□□□□□		
구 분	<input type="checkbox"/> 장애인복지법 제2조에 의한 장애인 <input type="checkbox"/> 국가유공자 등 예우 및 지원에 관한 법률 시행령 제14조제3항에 의한 상이등급에 해당하는 국가유공자 <input type="checkbox"/> 기타 장애, 질병, 사고, 재해 등으로 시험 응시에 현저한 지장이 있는 자 <input type="checkbox"/> 임부, 시험일 기준 30일 이내 출산한 산부로서 시험 응시에 현저한 지장이 있는 자 <div style="border: 1px solid black; padding: 2px; margin-top: 5px;"><상세기술></div>		
첨부서류	<input type="checkbox"/> 장애인등록증 <input type="checkbox"/> 장애인복지카드 <input type="checkbox"/> 의사 진단서(임산부에 한하여 의사소견서 또는 임신사실확인서) ※ 위 서류(사본) 중 한 가지 제출		
편의 제공 요청 사항	시험시간	<input type="checkbox"/> 해당 없음 <input type="checkbox"/> 연장	
	문 제 지 (택1)	<input type="checkbox"/> 해당 없음 <input checked="" type="checkbox"/> 별도문제지 (<input type="checkbox"/> 118% <input type="checkbox"/> 200% <input type="checkbox"/> 350% <input type="checkbox"/> 82%)	
	답 안 지 (택1)	<input type="checkbox"/> 해당 없음 <input checked="" type="checkbox"/> 별도답안지 (<input type="checkbox"/> 118% <input type="checkbox"/> 200% <input type="checkbox"/> 350%)	
	점자 / 대독 / 음성지원컴퓨터 (택1)	<input type="checkbox"/> 점자 문제지 <input type="checkbox"/> 음성지원컴퓨터 <input type="checkbox"/> 대독	
	시 험 일	<input type="checkbox"/> 해당 없음 <input type="checkbox"/> 시험일 변경 <input type="checkbox"/> 별도 시험일 ※ 의사·치과(의사(과정평가)·치과위생사·응급구조사 실기시험에 한함.	
	시 험 실	<input type="checkbox"/> 해당 없음 <input type="checkbox"/> 별도 시험실	
	장애인 보조기구	<input type="checkbox"/> 해당 없음 <input type="checkbox"/> 보조기구 명칭() <input checked="" type="checkbox"/> 보조기구 사용 시 필요사항 (<input type="checkbox"/> 해당 없음 <input type="checkbox"/> 필요사항 :)	
	기 타	<input type="checkbox"/> 해당 없음 <input type="checkbox"/> 도우미 <input type="checkbox"/> 수화통역사 <input type="checkbox"/> 응시요령 등 서면자료 제공	
※ 신청서 기재 시 <뒷면>의 '필기시험', '수기형 실기시험'별 편의제공 내용과 범위를 확인 후 정확히 기재하시기 바랍니다.			
「보건의료인국가시험 장애인 응시자 등 편의제공 지침」에 의거 위와 같이 편의제공 대상자로 지정받고자 신청합니다.			
20 . . .			
성명(대리인) (서명 또는 날인)			
한국보건의료인국가시험원장 귀하			

보건의료정보관리사 국가시험 실기시험에서 지참할 수 있는 자료는 무엇인가요? (1)

보건의료정보관리사 국가시험 실기시험에서 지참할 수 있는 자료는 다음과 같습니다.

도서명	세부사항
한국표준질병·사인분류(KCD) ‘제1권’	■ 제8차 개정판(KCD-8)
한국표준질병·사인분류(KCD) ‘제3권’	■ 제8차 개정판(KCD-8) ※ 한글 또는 영문색인 무관
국제의료행위분류	■ 제1차 개정판(ICD-9-CM, Volume 3)
종양학 국제질병분류	■ 제3판(ICD-0-3) 1차 개정판

< 유의사항 >

- 1) 위의 도서는 대한보건의료정보관리사협회(대한의무기록협회)에서 발행한 것만 지참 가능합니다.
- 2) 위에 제시된 도서와 다른 도서 지참에 따른 불이익은 응시자 책임이며, 위 도서 외 서적 또는 복사본 등은 지참 불가합니다.
 - ※ 시험시행일 기준, 최신 정오사항이 반영된 도서를 기준으로 출제
 - 별도의 정오표 지참 불가하며 개인 지참 도서에 정오사항 기재 가능
 - ※ 지참도서는 시행연도에 따라 달라질 수 있으므로 반드시 매년 시험시행계획 공고를 확인하시기 바랍니다.

응시수수료 감면이 되나요? (1)

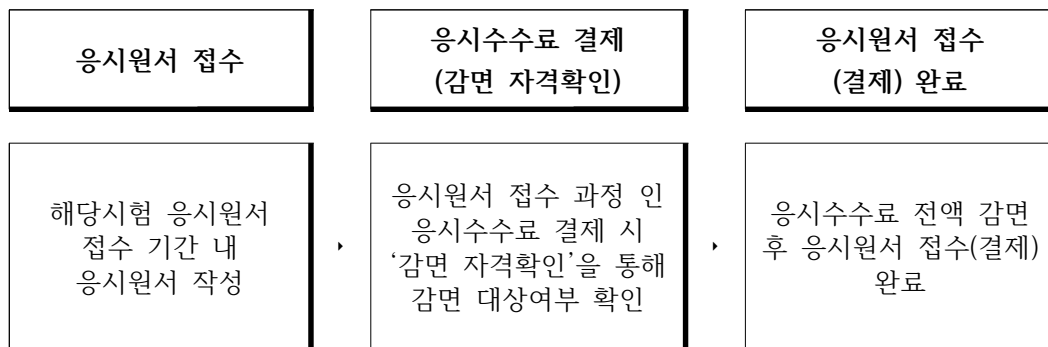
기초생활수급자 등 사회적 약자 지원을 통한 공공기관의 사회적 가치 실현을 위해 다음 응시수수료 감면 대상자에게 우리원에서 시행하는 국가시험의 응시수수료를 전액 감면합니다.

○ 응시수수료 감면대상자

- 국민기초생활수급자(「국민기초생활 보장법」 제2조제1호의 수급권자)
- 법정차상위계층(「국민기초생활 보장법」 제2조제10호의 차상위계층)
- 한부모가족지원대상자(「한부모가족지원법」 제5조 및 제5조의2에 따른 지원대상자)

○ 응시수수료 감면 신청 기간 : 해당시험 응시원서 접수 시작일 부터 마감일 이후 7일까지
 ※ 감면 신청기간의 마감일이 토요일 또는 공휴일인 경우 민법 제161조를 준용하여 그 다음 최초 업무일까지로 함

○ 응시원서 접수 시 응시수수료 감면 신청 방법



※ 응시원서 접수 시 감면 받지 못한 경우, 신청기간 내에 별도 신청을 통해 감면 가능합니다.

응시수수료 감면이 되나요? (2)

○ 응시수수료 감면 신청 별도 신청 방법

- 1) 온라인 신청: 우리원 홈페이지-로그인-응시원서 접수-응시수수료 감면-응시수수료 감면신청에서 입증 서류 업로드
- 2) 등기우편, 방문 신청: “응시수수료 감면 신청서”와 관련서류를 첨부하여 신청기간 내에 국시원(별관) 등기우편 또는 방문으로 제출

○ 유의사항

- 우체국 소인일(우편물 우체국 접수일자)이 지정된 감면 신청기간 내에 있는 우편만 유효함
- 응시원서 방문 접수기간 중 09:30 ~ 18:00까지 국시원 별관에서 접수하며, 응시원서 방문접수 시 신청서류도 같이 제출할 것을 권장함.
- 주소: (05043) 서울시 광진구 자양로 126 성지하이츠 2층 한국보건의료인국가시험원 별관 자격관리부 응시수수료감면담당자 앞
- 응시수수료 환불은 지정된 감면 신청기간 마감 후 최대 1개월 소요 예상

○ 응시수수료 감면 별도 신청 시 제출 서류

- 1) 온라인 신청: 응시수수료 감면 입증서류 1부<①~⑦ 중 택 1>
- 2) 등기우편, 방문 신청
 - 응시수수료 감면 신청서 (서명 또는 날인 必) 1부
 - 개인정보 수집·이용 동의서 1부
 - 응시수수료 감면 입증서류 1부<①~⑦ 중 택 1>

응시수수료 감면이 되나요? (3)

구분	입증서류	주요 발급처
국민기초생활 수급자	① 수급자 증명서	주민센터, 정부24 홈페이지
법정차상위 계층	② 차상위계층 확인서	주민센터
	③ 장애인연금 수급자 확인서 (차상위 부가급여 대상자에 한함)	주민센터
	④ 장애수당·장애아동수당 수급자 확인서 (차상위 대상자에 한함)	주민센터
	⑤ 자활근로참여 확인서·자활근로자 확인서 (차상위 대상자에 한함)	주민센터
	⑥ 차상위 본인부담경감대상자 증명서	주민센터, 국민건강보험공단 홈페이지
한부모가족지원 대상자	⑦ 한부모가족 증명서	주민센터, 정부24 홈페이지

- 입증서류는 정부 행정기관 및 공공기관에서 응시자 본인명의로 발급한 원본서류만 인정하며 지정된 감면 신청기간 시작일(응시원서 접수 시작일)로부터 1개월 이내 발급 받은 것에 한함

시험 중

중심

시험 중 화장실에 다녀올 수 있나요?

시험시간 중에는 퇴실할 수 없으며 화장실에 다녀오는 것도 불가능합니다. 그러므로 응시자는 시험 전에 미리 화장실을 다녀오고 과다한 수분섭취를 자제하는 등 시간조절에 유의해야 합니다.

다만, 정말 급한 상황이라면 감독관에게 답안카드와 문제지를 제출한 후 소지품은 교실에 둔 채로 화장실에 갈 수 있습니다. 화장실을 사용한 후에는 시험실 앞 복도에서 대기하다가 시험 종료 타종 이후에 입실 가능합니다.



응시자 부정행위에 대하여 알려주세요.(1)

부정행위자 기준은 다음과 같습니다.

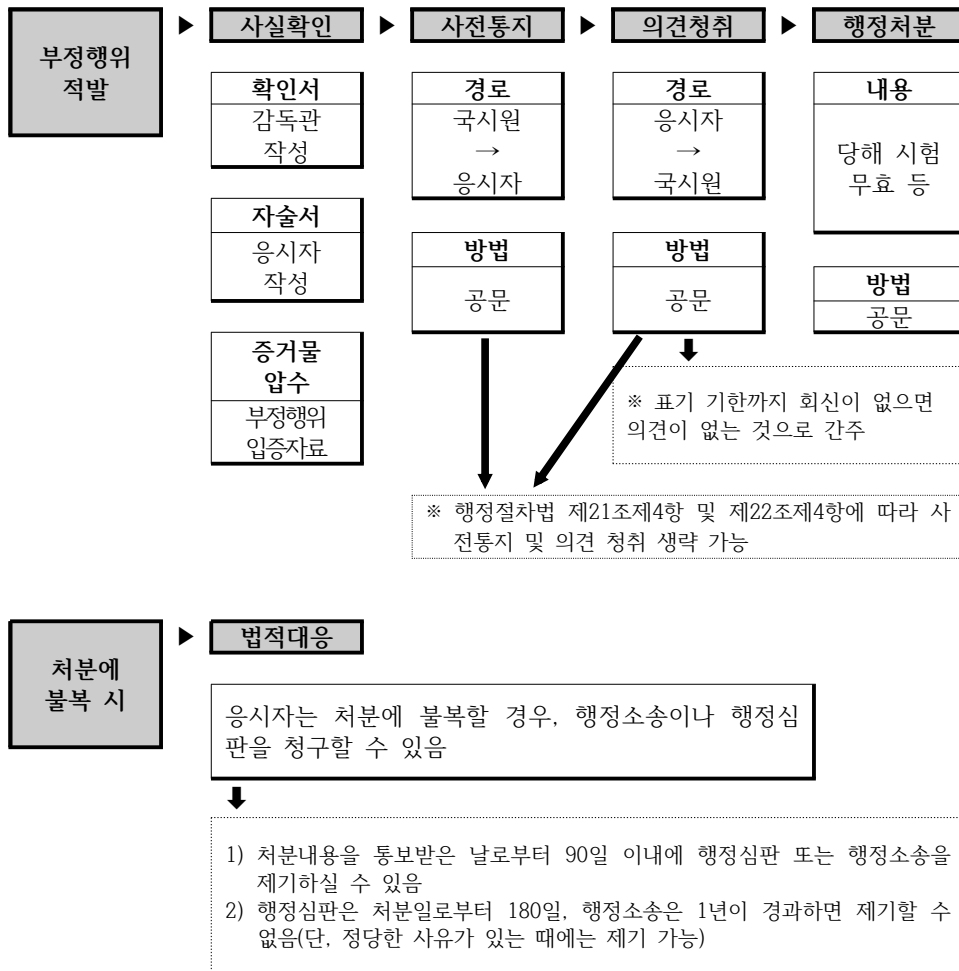
1. 대리시험을 치른 행위 또는 치르게 하는 행위
2. 시험 중 다른 응시자와 시험과 관련된 대화를 하거나 손동작, 소리 등으로 신호를 하는 행위
3. 시험 중 다른 응시자의 답안(실기작품 및 그 제작방법을 포함한다, 이하 같다) 또는 문제지(시험기기를 포함한다)를 보고 자신의 답안카드(실기작품 및 시험기기로 작성하는 답안을 포함한다, 이하 같다)를 작성(제작)하는 행위
4. 시험 중 다른 응시자를 위하여 답안 등을 알려주거나 보여주는 행위
5. 시험장 내외의 자로부터 도움을 받아 답안카드를 작성하는 행위 및 도움을 주는 행위
6. 다른 응시자와 답안카드를 교환하는 행위
7. 다른 응시자와 성명 또는 응시번호를 바꾸어 기재한 답안카드를 제출하는 행위
8. 시험종료 후 문제지를 제출하지 않거나 일부를 훼손하여 유출하는 행위
(단, 문제지를 공개하는 시험은 제외한다)
9. 시험 전·후 또는 시험기간 중에 시험문제, 시험문제에 관한 일부내용, 답안 등을 다음 각 목의 방법으로 다른 사람에게 알려주거나 알고 시험을 치른 행위
가. 대화, 쪽지, 기록, 낙서, 그림, 녹음, 녹화
나. 홈페이지, SNS(Social Networking Service) 등에 게재 및 공유
다. 문제집, 도서, 책자 등의 출판·인쇄물
라. 강의, 설명회, 학술모임
마. 기타 정보전달 방법
10. 시험 중 시험 문제내용과 관련된 물품(시험관련 교재 및 요약자료 등)을 휴대하거나 이를 주고받는 행위
11. 시험 중 허용되지 않는 통신기기 및 전자기기 등을 사용하여 답안을 전송하거나 작성하는 행위.
12. 응시원서를 허위로 기재하거나 허위서류를 제출하여 시험에 응시한 행위
13. 시행본부 또는 시험감독관의 지시에 불응하여 시험 진행을 방해하는 행위
14. 컴퓨터시험 중 시험기기를 외부 유출 또는 시험 종료 후 제출하지 않는 행위
15. 그 밖에 부정한 방법으로 본인 또는 다른 응시자의 시험결과에 영향을 미치는 행위

부정한 방법으로 시험에 응시하거나 부정행위를 한 자에 대해서는 관련법령 및 ‘보건의료인국가시험 부정행위자 등 처리지침’에 따라 시험을 정지하고, 당해 시험을 무효로 하며 관련 법령에 따라 해당 국가시험의 응시를 제한하는 처분을 합니다.

응시자 부정행위에 대하여 알려주세요.(2)



응시자 부정행위에 대하여 알려주세요.(3)



위의 절차에 따라 행정처분을 받더라도 그와 별개로 국시원은 부정행위 내용이 국가시험 시행에 끼치는 영향에 따라 해당 부정행위자를 고발하는 등의 절차도 진행할 수 있습니다.

예비마킹을 해도 되나요?

답안카드를 작성할 때는 반드시 컴퓨터용 흑색 수성사인펜만을 사용해야 하며, 이외의 필기구(볼펜, 연필, 샤프, 펜 등)는 사용해서는 안 됩니다.

답안카드 채점은 OMR 판독기가 아닌 이미지 스캐너를 이용하여 실시합니다.

컴퓨터용 흑색 수성사인펜 이외의 연필, 적색펜 등을 사용하거나, 특히 펜의 종류와 색깔에 상관없이 예비마킹을 한 경우에는 중복 답안 등으로 채점되어 해당 문제가 '0점' 처리될 수 있습니다.

예비마킹 등으로 인하여 답안카드에 컴퓨터용 흑색 수성사인펜 이외 필기구의 흔적이 남아 있는 경우 반드시 수정테이프로 깨끗이 지워야 합니다.


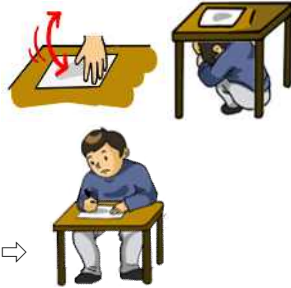

답안을 잘못 작성하거나 잘못 표기하여 일어나는 모든 불이익은 응시자 본인이 감수해야함을 유의해야 합니다.



지진이 발생하면 어떻게 해야 하나요?

응시자는 당황하지 말고 시행본부의 방송 및 감독관의 지시를 따르시면 됩니다.

시행본부에서는 지진 진동에 따라 다음 단계별로 응시자가 대처할 수 있는 행동요령을 안내드립니다.

상황별 단계	대처 요령
(경미한 지진) 일부 응시자가 흔들림을 느끼는 정도의 지진	☞ 시험 계속 진행 
(약한 지진) 거의 모든 사람이 지진 발생을 감지할 수 있을 정도로 진동을 느끼고, 창문이 다소 흔들리는 정도의 지진	☞ ① 시험 일시 중지 ② 답안카드 덮기 ③ 책상 아래 대피 ④ 시험 진행 (시행본부 안내) 
(강한 지진) 창문이 강하게 흔들리고, 책상, 교탁, 사물함 등이 진동에 의해 위치가 변경될 정도로 흔들리는 지진	☞ ① 시험 일시 중지 ② 책상 아래 대피 ③ 시험장 밖 안전지대 (운동장 등)로 대피 





위 지진의 단계별 강도에 따른 대처 요령은 참고 가이드라인으로, 해당 시험장의 여러 상황을 종합적으로 판단하여 시험장 책임자가 최종 결정하므로 응시자는 시행본부의 방송 및 감독관의 지시에 따라 협조해주시면 됩니다.

※ 시험장 피해 상황 등에 따라 단계별 대처 요령이 달라질 수도 있습니다.

화재가 발생하면 어떻게 해야 하나요?

응시자는 당황하지 말고 시행본부의 방송 및 감독관의 지시를 따르시면 됩니다.

시행본부에서는 화재 발생의 경우, 다음 단계별로 응시자가 대처할 수 있는 행동요령을 안내드립니다.

상황별 단계	대처 요령
(경미한 화재) 일부 시험실 또는 시험장 내에서 발생한 작은 화재로 시행본부에서 소화기 등으로 바로 진압 가능한 화재	<div>☞ 시험 계속 진행</div> <div>※ 해당 시험실은 화재진압까지 일시 중지 후 별도 시험실에서 시험 진행</div> <div></div>
(대형 화재) 시험장 전체로 화재가 빠르게 확산되어 시행본부에서 진압이 불가능한 화재	<div>☞ ① 시험 일시 중지</div> <div>② 시험장 밖 안전지대(운동장 등)로 대피</div> <div>③ 화재진압 및 안전조치 완료까지 대기</div> <div><div></div><div></div><div>젖은 수건으로 코와 입을 막은 후 낮은 자세로 대피</div><div><div></div><div>엘리베이터 절대 탑승 금지 반드시 계단을 이용하여 대피</div></div></div>

위 화재의 단계별 강도에 따른 대처 요령은 참고 가이드라인으로, 해당 시험장의 여러 상황을 종합적으로 판단하여 시험장 책임자가 최종 결정하므로 응시자는 시행본부의 방송 및 감독관의 지시에 따라 협조해주시면 됩니다.

※ 시험장 피해 상황 등에 따라 단계별 대처 요령이 달라질 수도 있습니다.

시험 후

주요

본인의 답안카드는 어떻게 확인할 수 있나요?(1)

본인이 작성한 답안카드는 열람할 수 있습니다. 단, 합격자 발표 후, 발표일로부터 90일 이내에 국시원이 안내한 장소에 **직접 방문**하셔야 합니다.

답안카드 열람을 위해서 요청자의 답안카드를 찾아 준비하는 등의 시간이 필요하므로 미리 답안카드 열람 방문 예약을 하셔야만 답안카드 열람이 가능합니다.

답안카드 열람 예약은 열람 희망일 1일 전 18시까지 [국시원 홈페이지] - [면허·자격·증명서] - [답안카드 열람 방문신청] 메뉴를 통해 신청해주시면 됩니다.

구체적인 열람 일시는 신청 내역을 확인한 담당자가 유선으로 확인해드립니다.

방문 희망일에 본인이 직접 신분증을 지참하고 국시원이 안내한 장소로 방문하여 ‘답안카드 열람신청서’를 작성한 후 열람할 수 있습니다.

답안카드 확인 시 다음의 사항은 불가합니다.

- ① 시험문제지는 제공해 드릴 수 없습니다.
- ② 촬영, 녹음, 이기는 불가합니다.
- ③ 답안카드를 훼손할 수 없습니다.
- ④ 응시자 여러 명이 한꺼번에 확인할 수 없습니다.

본인의 답안카드는 어떻게 확인할 수 있나요?(2)

신청		확정
시기	신청 방법	확정 방법
합격자 발표 후 발표일로부터 90일 이내	국시원 홈페이지 로그인 -[면허·자격·증명서] -[답안카드 열람 방문신청]	담당자가 신청내역을 확인한 후 유선 통화를 통해 확정

국시원이 안내한 장소 방문	확인	
방문	답안카드 열람 신청서 작성	확인
신분증을 지참한 후 예약 시간에 국시원이 안내한 장소 방문	국시원이 안내한 장소 방문 후 작성	답안카드 확인

[답안카드 확인 절차]

답안카드에 성명(또는 응시번호)을 기재하지 않았는데
정상채점 되나요?(1)

답안카드 기재는 응시자의 책임이며 누구도 대신할 수 없습니다.

답안카드를 받으면 답안카드 뒷면의 답안카드 작성 시 유의사항을 숙지하고 진행
방송과 감독관의 지시에 따라 본인의 성명과 응시번호를 정확하게 기재하여 오기재
또는 미기재가 없도록 합니다.



성명기재, 응시번호 기재, 응시번호 마킹을 전부 올바르게 하지 않은 경우에는 해당교시 답안카드가 0점 처리됩니다.

답안카드에 성명(또는 응시번호)을 기재하지 않았는데
정상채점 되나요?(2)

유형	성명 기재	응시번호 기재	응시번호 마킹	채점 판정
1	정상	정상	오류	정상 채점
2*	정상	오류	오류	0점 처리 될 수 있음
3	오류	정상	오류	정상 채점
4	오류	오류	정상	정상 채점
5	오류	오류	오류	0점 처리

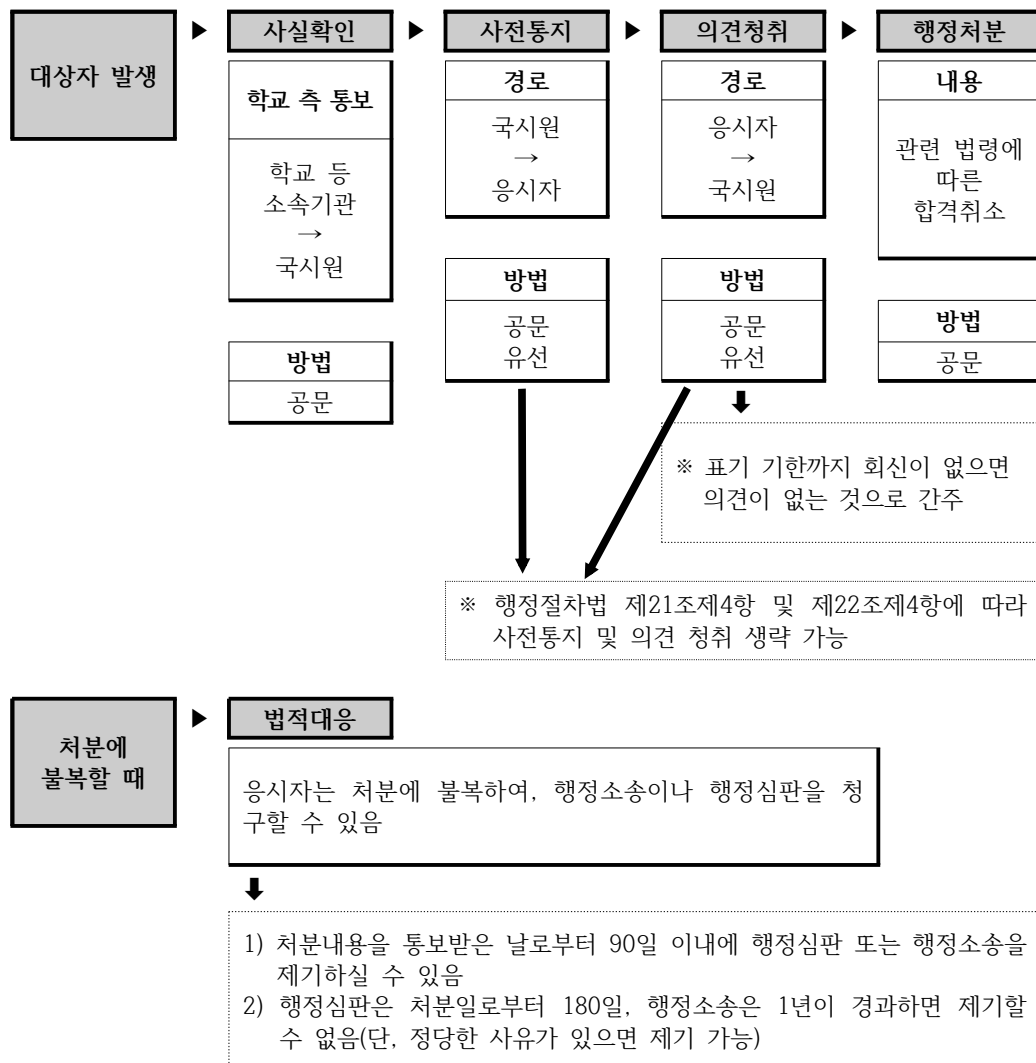
※ 답안카드 오기재 또는 미기재의 책임은 응시자 본인에게 있으므로 작성 시 유의하여야 합니다.

* 동명이인이 있을 수 있으므로 해당 오류시 0점 처리 될 수 있음.

합격이 취소되는 경우가 있나요?(1)

합격한 후라도 제출된 서류 등의 기재사항이 사실과 다르거나 응시자격이 없는 것으로 확인되면 합격이 취소됩니다.

합격 취소 절차는 다음과 같습니다.



※ 응시자격 결격 예시 : 교과목 이수조건 미달, 교육시간 미달, 학위 미취득, 졸업탈락 등

합격이 취소되는 경우가 있나요?(2)

합격 후 응시결격이 확인되었다면 반드시 합격 취소 처분이 완료되어야 다음 회차의 시험에 응시할 수 있습니다.

이 때 해당 응시자의 소속기관(학교 등)에서는 해당 응시자의 인적 사항과 합격취소 사유를 명시한 공문으로 국시원에 통보하여야 합니다.

보건의료인국가시험 시험문제를 열람할 수 있나요?

2024년도 하반기 및 2025년도 상반기 보건의료인국가시험에서 시험문제를 공개하는 시험은 다음과 같습니다.

< 시험문제 공개 직종 >

의사, 치과 의사, 한의사, 조산사, 간호사, 약사, 한약사, 영양사, 안경사,
임상병리사, 방사선사, 물리치료사, 작업치료사, 치과기공사, 치과위생사,
보건의료정보관리사, 위생사, 1·2급 응급구조사, 의지·보조기 기사,
 보건교육사 1·2·3급, 1·2급 언어재활사, 1·2급 장애인재활상담사 국가시험

- ※ 단, 의사, 치과 의사, 안경사, 임상병리사, 방사선사, 물리치료사, 작업치료사, 1·2급 응급구조사, 치과기공사, 치과위생사, 보건의료정보관리사, 위생사, 의지·보조기 기사 국가시험 **실기시험의 경우 비공개**
- ※ 1급 응급구조사 국가시험 필기시험 문제 중 멀티미디어 시험문제는 비공개
- ※ 의사 국가시험 필기시험 문제 중 멀티미디어 시험문제는 비공개

보건의료인국가시험 시험문제는 시험 응시자에 한하여 공개합니다.

<지필시험(PBT)> 응시자는 시험문제를 공개하는 시험에 한하여 시험문제지를 가지고 퇴실하실 수 있습니다. 또한 『홈페이지-고객소통-의의신청』에서 시험 종료일로부터 5일간 가답안 확인이 가능하며, 합격자 발표일로부터 5일 간 최종 정답을 확인하실 수 있습니다.

<컴퓨터시험(CBT)> 응시자는 『홈페이지-고객소통-의의신청』에서 시험 종료일로부터 5일 간 시험문제지 및 가답안 확인이 가능하며, 합격자 발표일로부터 5일 간 최종 정답을 확인하실 수 있습니다.

다만, 시험문제는 저작권법에 따라 보호되는 저작물이며, 시험문제의 일부 또는 전부를 무단 복제, 배포, (전자)출판 하는 등 저작권을 침해하는 경우 저작권법에 의하여 민·형사상 불이익을 받을 수 있습니다.

컴퓨터시험(CBT)

국립
국립

기존 시험방법과 달라지는 점은 무엇인가요?

기존의 필기시험과 달리 컴퓨터시험(CBT*)은 종이가 아닌 데스크톱PC를 사용하여 시험에 응시하게 됩니다.

* CBT(Computer Based Test): 컴퓨터 기반 시험

컴퓨터시험(CBT)은 OMR 답안카드에 답안을 마킹하는 대신 데스크톱PC에 정답을 직접 터치하여 선택합니다. 따라서 답안카드 작성에 별도의 시간이 필요하지 않으며, 답안을 변경하는 것도 쉬워집니다.

시험이 시작되면 남은 시험시간을 실시간으로 확인할 수 있고, 시험 종료 10분 전, 5분 전에도 팝업창으로 남은 시간이 안내되어 시험시간 안배가 편리해 집니다. 또한, 멀티미디어 자료(영상, 소리, 고화질 이미지 등)를 활용한 실무현장에 근접한 문제 출제가 가능하므로 응시자의 능력을 보다 정확하게 평가받을 수 있습니다.

기타 자세한 내용은 국시원 홈페이지의 '컴퓨터시험(CBT)' 안내 페이지에서 확인할 수 있습니다.

응시자용 프로그램 주요 화면

■ 응시자 로그인



■ 시험 중



■ 답안제출



시험 중 기기에 문제가 생길 경우 어떻게 해야 하나요?

시험 중 PC, 이어폰 등에 문제가 생기면 즉시 감독관에게 알려 조치를 받아야 합니다.

전자기기의 특성 상 PC가 멈추거나 꺼지는 현상 등이 발생할 수 있습니다.

PC에 문제가 생겨 정상적으로 작동하지 않을 경우에는 감독관이 적절한 조치를 취해주거나 즉시 새로운 좌석의 PC로 이동해 드립니다.

이 때, 기존 PC에 저장된 답안정보 등을 모두 새로운 PC에 복원하여, 이전 시험 진행 상태와 동일하게 시험을 볼 수 있습니다.

또한, 기기 교체에 소요된 시간만큼 시험시간을 보장해드리므로 응시자가 불이익을 받는 일이 없습니다.

컴퓨터시험(CBT)에 필요한 물품은 무엇인가요?

컴퓨터시험(CBT)은 멀티미디어 문항 풀이를 위한 이어폰을 시험 당일 배부해 드립니다.

이어폰은 반드시 배부한 것만 사용할 수 있으며, 응시자가 직접 가져온 이어폰은 사용이 불가능합니다.

아울러, 필기시험과 마찬가지로 신분증은 응시자가 반드시 지참하셔야 시험에 응시할 수 있습니다.

응시자 배부물품

■ 이어폰



※ 멀티미디어 문항이 출제되는 직종에 한하여 이어폰 배부

컴퓨터시험(CBT)을 미리 연습해 볼 수 있는 방법이 있나요?

컴퓨터시험(CBT)을 사전에 연습해 볼 수 있도록 ‘CBT 튜토리얼’을 제공하고 있습니다.

데스크톱PC를 통해 체험 가능한 ‘CBT 튜토리얼’은 한국보건의료인국가시험원 홈페이지 [시험정보 - 컴퓨터시험 - CBT - CBT 체험하기]에서 확인하실 수 있습니다.

‘CBT 튜토리얼’ 화면

■ 시작화면

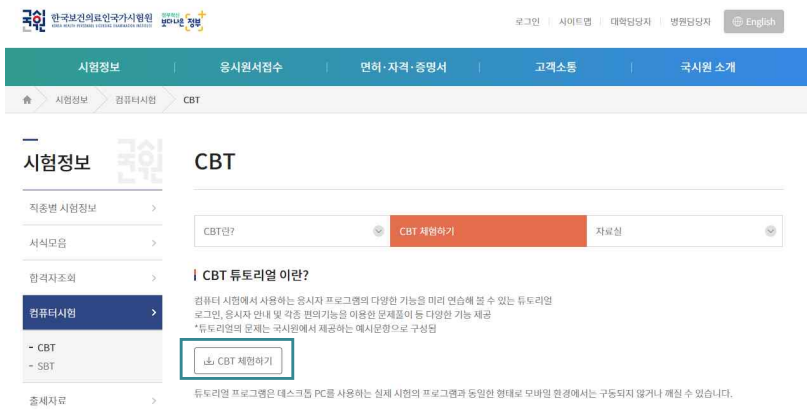


■ 시험 중 화면



‘CBT 튜토리얼’ 홈페이지

■ 웹기반 튜토리얼



국민이 신뢰하고 감동하는 시험평가기관

실기 시험

Korea Health Personnel Licensing Examination Institute

국민
의
의
원

직종 공통

직위

실기시험 시 복장 제한이 있나요?

복장에 대한 별도의 제한은 없습니다.

그러나 복장으로 응시자의 소속 대학 또는 기관이 드러나면 시험평가의 공정성을 해칠 수 있으므로 소속 대학 또는 기관을 상징하는 표식이 부착된 옷이나 단체 복장은 금지하고 있습니다.



시험 중 화장실에 갈 수 있나요?

시험실에 입실하면 화장실에 갈 수 없습니다.

다만 대기 중일 때는 화장실을 이용할 수 있으며, 이 경우 시험진행요원에게 화장실 사용을 요청해야 합니다.

화장실 사용을 매개로 시험문제 관련 정보를 교환하는 등의 부정행위를 예방하기 위해 대기중인 응시자에 대한 통제가 필요하며, 화장실 사용을 이유로 시험실에 입실해야하는 순서에 자리를 비울 경우 시험 진행에 지장을 줄 뿐만 아니라 다른 응시자에게 피해를 줄 수 있기 때문에 반드시 시험진행요원에게 화장실 사용을 요청한 후 시험진행요원의 안내에 따라 행동합니다.

시험문제는 누가, 어떻게 채점하나요?

보건의료인국가시험 실기시험은 국시원 「정관」 제38조(시험위원)에 근거하여 다음의 기준으로 위촉된 채점위원이 시험문제를 채점합니다.

- 1) 대학에서 해당 분야 조교수 이상으로 재직 중인 자
- 2) 해당 분야에서 충분한 실무경력을 가진 자
- 3) 기타 해당 분야에 적합하다고 원장이 인정하는 자

시험평가의 공정성과 정확성 확보를 위하여 채점위원들은 미리 정해진 채점기준표에 따라 채점합니다.

모든 채점위원은 채점관련 교육을 이수하여 채점기준을 충분히 숙지하고 있으므로 응시자는 채점위원이 누구인지와 무관하게 동일한 기준으로 평가를 받게 됩니다.



실기시험에 합격하고 필기시험에 불합격하면 다음 회차 국가시험에서 필기시험만 치를 수 있나요?

응급구조사, 치과위생사, 치과기공사 국가시험에 최종 합격하려면 당해 연도 실기시험과 필기시험에 모두 한 번에 합격해야 합니다.


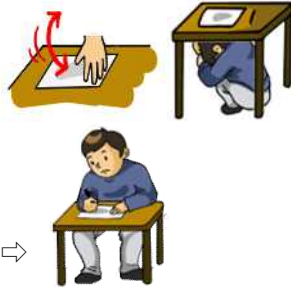

그러므로 당해 연도 실기시험에 합격하고 필기시험에 불합격할 경우, 다음 연도에 실기시험과 필기시험 모두 다시 응시하고 합격해야만 국가시험에 최종 합격할 수 있습니다.

* 의사 실기시험은 65페이지, 치과의사 실기시험은 68페이지 참고

지진이 발생하면 어떻게 해야 하나요?

응시자는 당황하지 말고 시행본부의 방송 및 감독관의 지시를 따르시면 됩니다.

시행본부에서는 지진 진동에 따라 다음 단계별로 응시자가 대처할 수 있는 행동요령을 안내드립니다.

상황별 단계	대처 요령
(경미한 지진) 일부 응시자가 흔들림을 느끼는 정도의 지진	☞ 시험 계속 진행 
(약한 지진) 거의 모든 사람이 지진 발생을 감지할 수 있을 정도로 진동을 느끼고, 창문이 다소 흔들리는 정도의 지진	☞ ① 시험 일시 중지 ② 답안카드 덮기 ③ 책상 아래 대피 ④ 시험 진행 (시행본부 안내) 
(강한 지진) 창문이 강하게 흔들리고, 책상, 교탁, 사물함 등이 진동에 의해 위치가 변경될 정도로 흔들리는 지진	☞ ① 시험 일시 중지 ② 책상 아래 대피 ③ 시험장 밖 안전지대 (운동장 등)로 대피 





위 지진의 단계별 강도에 따른 대처 요령은 참고 가이드라인으로, 해당 시험장의 여러 상황을 종합적으로 판단하여 시험장 책임자가 최종 결정하므로 응시자는 시행본부의 방송 및 감독관의 지시에 따라 협조해주시면 됩니다.

※ 시험장 피해 상황 등에 따라 단계별 대처 요령이 달라질 수도 있습니다.

화재가 발생하면 어떻게 해야 하나요?

응시자는 당황하지 말고 시행본부의 방송 및 감독관의 지시를 따르시면 됩니다.

시행본부에서는 화재 발생의 경우, 다음 단계별로 응시자가 대처할 수 있는 행동요령을 안내드립니다.

상황별 단계	대처 요령
(경미한 화재) 일부 시험실 또는 시험장 내에서 발생한 작은 화재로 시행본부에서 소화기 등으로 바로 진압 가능한 화재	☞ 시험 계속 진행 ※ 해당 시험실은 화재진압까지 일시 중지 후 별도 시험실에서 시험 진행 
(대형 화재) 시험장 전체로 화재가 빠르게 확산되어 시행본부에서 진압이 불가능한 화재 	<div> <div> ☞ ① 시험 일시 중지 ② 시험장 밖 안전지대(운동장 등)로 대피 ③ 화재진압 및 안전조치 완료까지 대기 </div> <div>  <p>젖은 수건으로 코와 입을 막은 후 낮은 자세로 대피</p> </div> <div>  <p>엘리베이터 절대 탑승 금지 반드시 계단을 이용하여 대피</p> </div> </div>

위 화재의 단계별 강도에 따른 대처 요령은 참고 가이드라인으로, 해당 시험장의 여러 상황을 종합적으로 판단하여 시험장 책임자가 최종 결정하므로 응시자는 시행본부의 방송 및 감독관의 지시에 따라 협조해주시면 됩니다.

※ 시험장 피해 상황 등에 따라 단계별 대처 요령이 달라질 수도 있습니다.

응시확인서를 발급받을 수 있나요?

실기시험의 경우 홈페이지를 통한 응시확인서 발급이 불가하여, 고객상담센터를 통해 문의하시어 해당 부서에서 본인 확인 및 응시여부 확인 후 응시확인서 발급이 가능합니다.

(응시확인서는 팩스 또는 전자우편으로 발급 가능)

수기형 실기시험 편의제공 신청을 어떻게 하나요?

장애인 및 질병, 사고 등으로 응시에 현저한 지장이 있는 응시자는 편의제공대상자 지정 신청서를 제출하여 시험 중 편의를 제공받을 수 있습니다.

편의제공 대상자 지정 신청서 - 구분 - <상세기술>에 요청사항을 상세히 기술해 주셔야 하며, 제출한 서류를 토대로 심사 후 결정되므로 응시자는 반드시 응시원서 제출 시 또는 시험일 기준 20일 전까지 관련 서류를 국시원에 제출하여야 합니다. 그러나 갑작스러운 사고나 재해 또는 급성질환 등으로 인해 신체적 장애와 유사한 사유가 발생한 경우에는 시험 전날이라도 응시자가 국시원에 연락하여 본인의 상태를 설명한 후 그 사유가 인정되면 편의제공을 받을 수 있으나 시험 당일까지 반드시 의사 진단서 등 해당 서류를 제출하여야 합니다.

다만 이 경우에는 제공받을 수 있는 편의가 제한될 수 있으며, 시험 당일 시험장에서 편의제공을 요구하는 경우에는 제공할 수 있는 편의가 매우 한정적임을 유의하시기 바랍니다.

<편의제공 대상자 지정 신청서>

[별지 제1호 서식]

<앞 면>

보건의료인국가시험 편의제공 대상자 지정 신청서

시험 직종		시험구분	<input type="checkbox"/> 필기시험 <input type="checkbox"/> 수기형 실기시험 ※ 해당 시험구분(필기/실기)별로 각각 신청
성명		응시번호	
생년월일		전화번호 (보호자는 필요시 기재)	응시자 : 보호자 :
주소	□□□□□		
구분	<input type="checkbox"/> 장애인복지법 제2조에 의한 장애인 <input type="checkbox"/> 국가유공자 등 예우 및 지원에 관한 법률 시행령 제14조제3항에 의한 상이등급에 해당하는 국가유공자 <input type="checkbox"/> 기타 장애, 질병, 사고, 재해 등으로 시험 응시에 현저한 지장이 있는 자 <input type="checkbox"/> 일부, 시험일 기준 30일 이내 출산한 산부로서 시험 응시에 현저한 지장이 있는 자 <상세기술> 요청 사항을 상세히 기술해주세요.		
첨부서류	<input type="checkbox"/> 장애인등록증 <input type="checkbox"/> 장애인복지카드 <input type="checkbox"/> 의사 진단서 ※ 위 서류(사본) 중 한 가지 제출		
편의 제공 요청 사항	시험시간	<input type="checkbox"/> 해당 없음 <input type="checkbox"/> 연장	
	문제지 (택1)	<input type="checkbox"/> 해당 없음 <input type="checkbox"/> 별도문제지 (<input type="checkbox"/> 118% <input type="checkbox"/> 200% <input type="checkbox"/> 350% <input type="checkbox"/> 82%)	
	답안지 (택1)	<input type="checkbox"/> 해당 없음 <input type="checkbox"/> 별도답안지 (<input type="checkbox"/> 118% <input type="checkbox"/> 200% <input type="checkbox"/> 350%)	
	정자 / 대독 / 음성지원컴퓨터 (택1)	<input type="checkbox"/> 정자 문제지 <input type="checkbox"/> 음성지원컴퓨터 <input type="checkbox"/> 대독 <input type="checkbox"/> 해당 없음 <input type="checkbox"/> 시험일 변경 <input type="checkbox"/> 별도 시험일	
	시험일	※ 의사·치과의사(과정평가)·치과위생사·응급구조사 실기시험에 한함.	
	시험실	<input type="checkbox"/> 해당 없음 <input type="checkbox"/> 별도 시험실	
	장애인 보조기구	<input type="checkbox"/> 해당 없음 <input type="checkbox"/> 보조기구 명칭() <input type="checkbox"/> 보조기구 사용 시 필요사항 (<input type="checkbox"/> 해당 없음 <input type="checkbox"/> 필요사항 :)	
기타	<input type="checkbox"/> 해당 없음 <input type="checkbox"/> 도우미 <input type="checkbox"/> 수화동역사 <input type="checkbox"/> 응시요령 등 서면자료 제공		
※ 신청서 기재 시 <뒷면>의 '필기시험', '수기형 실기시험'별 편의제공 내용과 범위를 확인 후 정확히 기재하시기 바랍니다.			
『보건의료인국가시험 장애인 응시자 등 편의제공 지침』에 의거 위와 같이 편의제공 대상으로 지정받고자 신청합니다.			
20 . . .		성명(대리인) (서명 또는 날인)	

한국보건의료인국가시험원장 귀하

[응급구조사·치과위생사 직종] 실기시험에 대한 이의신청을 할 수 있나요?

실기시험에 이의신청을 할 수 있는 방법은 크게 두 가지입니다.

1) 실기시험 응시 당일 본인 시험 종료 직후

응시자는 시험실의 장비 오작동 또는 준비물 이상 등 명백한 오류가 있다고 판단되는 경우 이의제기를 할 수 있으며, 시험 종료 후 시험실 퇴실 전 또는 시험실 퇴실 즉시 (다음 응시자의 시험실 입실 전까지) 이의신청을 해야 합니다.

2) 합격자 발표일 이후 5일 이내(합격자 발표일 포함)

응시자는 국시원 홈페이지(www.kuksiwon.or.kr) ▶고객센터 ▶이의신청을 통하여 합격자 발표일로부터 5일 이내(발표일 포함, 18시까지)에 이의제기를 요청할 수 있으며, 이의 심사 결과는 추후 서면으로 답변합니다.

이 경우 1) 전산상 점수 산출과정 중 전산오류 2) 합격여부 오류 3) 실기시험 진행과 관련된 기타 증빙 가능한 명백한 오류에 대해서 이의를 신청할 수 있으며, 접수된 이의 신청 내용에 대해서는 이의심사위원회 검토를 거쳐 결과를 안내할 예정입니다.

[응급구조사·치과위생사 직종]
시험결과에 대한 피드백을 받을 수 있나요?

실기시험의 시행 목적은 최소 임상수행능력을 평가하는 것이기 때문에 교육 목적의 피드백은 별도로 시행하고 있지 않습니다.

피드백을 위해서는 채점기준이 포함된 채점표와 채점기준표를 공개하여야 하는데, 실기시험의 채점표와 채점기준표는 해당 시험항목을 수행함에 있어 반드시 필요한 사항들로 구성되어 있기 때문에 이를 공개할 경우 실기시험의 당초 목적 즉, 현장에서 요구되는 전반적인 술기를 평가한다는 목적에 위배되므로 공개할 수 없습니다.

[응급구조사·치과위생사 직종] 응시지역 변경이 가능한가요?

실기시험의 경우 원서접수 마감 후 3일 이내에 [국시원 홈페이지] 로그인 후 마이페이지에서 변경가능하며, 개인별 시험장소 및 입실시간 공지 이후 2일 이내에 [국시원 홈페이지-응시원서접수-응시지역(시험장)변경]에서 ‘응시지역 변경 신청서’ 서식을 다운로드하여 작성 후 증빙서류를 팩스 또는 전자우편으로 제출하여야 합니다.

단, 실기시험 응시지역에 한하여 변경할 수 있으며, 응시날짜와 입실시간은 변경할 수 없습니다.

※ 응시지역 변경 예시

기존 지정일	응시지역 변경	
	가능	불가능
경기지역 11월 16일 08:30	대전지역 11월 16일 08:30	대전지역 11월 16일 15:00 대전지역 11월 17일 08:30

[응급구조사·치과위생사 직종]

개인별 시험장소 및 입실시간은 언제 알 수 있나요?

응급구조사 실기시험은 시행 약 3주 전, 치과위생사 실기시험은 시행 약 30일 전 국시원 홈페이지에 개인별 시험장소 및 시험일(입실시간)을 공지합니다.

※ 공지 확인 방법

- 국시원 홈페이지 로그인 후 [시험장소 및 시험일(입실시간)확인]
- 응시자 개별 안내 SMS 발송

[응급구조사·치과위생사 직종] 개인별 시험장소 및 입실시간 공지 후 시험장소나 시험일 변경이 가능한가요?

개인별 시험장소 및 입실시간 공지 이후 2일 이내에 응시지역(시험장)에 한하여 변경할 수 있습니다. 단, 지정된 시험일(입실시간)은 변경이 불가합니다.

실기시험의 경우 지정된 시험장소의 응시인원에 맞춰 시험실, 동원인력(채점위원, 시행본부직원, 시험진행요원 등), 시험운영시간, 시험장비 및 물품 등을 준비하기 때문입니다.

의사

국립

의사 실기시험에 이의신청을 하고 싶으면 어떻게 해야 하나요?

의사 실기시험에 이의신청을 할 수 있는 방법은 크게 두 가지입니다.

- 1) 실기시험 응시 당일 해당 사이클 내(센터 퇴장 전)
- 2) 합격자 발표 이후 국시원 홈페이지 이의신청 게시판

먼저, 실기시험 응시 당일 해당 사이클 내(센터 퇴장 전) 이의신청 방법은 시험 종료선언 전까지 실기시험 진행과 관련하여 시험에 부정적인 영향을 끼쳤다고 생각되는 것을 본부직원에게 확인 요청하면 됩니다. 시행본부에서는 이의신청한 내용에 대해 검토하여 검토결과를 안내하고 필요한 조치를 취하고 있습니다.

다만, 현장에서 검증되어야 하는 실기시험의 특성상 관련 이의신청은 시험센터에서 퇴장하기 전까지 제기해야 조치가 가능합니다.

실기시험이 종료된 후에는 해당 채점위원이나 표준화환자가 응시자의 이의제기 관련 내용을 모두 그대로 기억하고 있다고 기대하기 어려우므로, 해당 사이클이 종료되기 전까지로 이의신청 기간이 제한됨을 양해 바랍니다.

합격자 발표이후 국시원 홈페이지 「이의신청 게시판」을 통해서도 이의신청이 가능합니다. 이의신청 기간은 합격자 발표일 이후 5일 이내(발표일 포함, 18시까지)입니다.

이 기간에는 1) 점수 산출과정 중 전산오류 2) 합격여부에 대한 오류 3) 실기시험 진행과 관련된 기타 명백한 오류에 대해서 이의를 신청 할 수 있고, 접수된 이의신청 내용에 대해서는 이의심사위원회 검토를 거쳐 검토결과를 안내할 예정입니다.



의사 실기시험 시험실 구조 및 시험방법이 궁금합니다. 또한 시험장 구조 및 채점자의 시선 등으로 인한 채점 오류 가능성은 없나요?

의사 실기시험 시험실 방의 면적은 각각 「3m(세로) × 2.5m(가로)」 이고(단, 기본진료술기 문항 시험실은 3m(세로) × 5m(가로)임), 총 10개의 방으로 구성되어 있으며, 응시자는 시계방향으로 돌면서 모든 시험을 응시하게 됩니다. 시험실은 지난 10여 년간 시험을 치렀던 장소로, 채점자가 응시자와 표준화환자의 모습 및 행위 등을 관찰하는데 전혀 무리가 없으며, 해당 임상표현을 채점하기 위하여 특별한 관찰이 필요할 경우 기립하거나 몸의 방향을 바꾸어 자세히 관찰하는 것도 충분히 가능한 구조입니다. 따라서 시험장의 구조 및 채점자의 시선 등으로 인한 채점 오류의 가능성은 없습니다.

표준화환자의 비표준화된 반응에 대해 어떻게 대처해야 하나요?

의사 실기시험은 의사가 실제로 진료 현장에서 경험할 수 있는 여러 상황을 재현하여 응시자가 의사로서 지녀야 할 만한 수준의 기술과 태도를 보이는지, 응시자가 표준화환자들을 상대로 하는 여러 가지 행위가 의사가 되기에 적절한 수준인지 등을 판단하기 위한 시험으로, 응시자로서는 비록 예상하지 못한 상황이 발생한다 하더라도 실제 진료 현장에서 빈번히 일어날 수 있는 일이고 시험 진행에 지장이 없는 정도라면 상황에 따라 대처하여야 합니다. 표준화환자는 주어진 상황을 사실적으로 일관성 있게 반복적으로 재현해내도록 훈련을 받기는 하지만, 완전히 동일한 시험 상황을 구현해 내는 것은 불가능에 가깝습니다. 표준화환자 개인 간의 차이를 완전히 없앨 수 없고, 환자의 상황과 행동 요령에 대한 기본 시나리오가 있더라도 응시자가 대본에 의해 행동하는 것이 아니므로, 응시자의 말과 행동을 모두 예측할 수 없어 응시자의 행위에 따라 표준화환자의 반응도 달라질 수밖에 없기 때문입니다. 다만, 이러한 비표준화된 상황으로 시험 진행에 불이익을 받았다고 판단된다면 해당 사이클 시험 종료선언 전까지 본부요원에게 이의 제기를 통해 확인 할 수 있습니다.

의사 실기시험 성적 처리 과정을 알고 싶습니다.

채점자가 각 채점항목별 결과를 컴퓨터에 입력(체크)하면 실시간으로 의사 실기시험 전용 전산서버에 저장되고, 이후 합격선 결정 시에도 전산시스템으로 전 과정을 운영하는 등 시험 결과의 입력에서부터 결과물 산출에 이르기까지 전산프로세스에 의한 일련의 과정으로 이루어지고 있습니다. 별도의 인증절차를 거친 채점자(채점위원, 표준화환자)만이 시험일별 해당 문항을 채점하고, 응시자별 채점순서를 임의로 선택하는 것이 아니라 전산프로그램을 통해 정해진 순서대로 채점을 실시하면서 채점자가 지속적으로 확인할 수 있는 구조와 절차에 따라 채점하게 됩니다. 또한, 전체 채점항목 중 한 개의 채점항목이라도 채점이 누락되는 경우 다음 채점이 진행될 수 없도록 하여 채점누락이 발생할 수 없으며, 시행본부에서도 채점이 정상적으로 입력되었는지를 확인하는 모니터링을 지속적으로 실시하고 있습니다. 이와 같이, 의사 실기시험은 응시자의 결과를 처리함에 있어 절차상의 오류가 발생하지 않도록 시스템을 구축하여 활용하고 있습니다.

의사 실기시험 각 문항별 합격선 결정방법 및 절차에 대해 알고 싶습니다.

의사 실기시험의 합격선은 합격선심의위원회를 통해 일차 진료 의사가 갖추어야 할 최소한의 채점항목별 점수로 문제별 합격선을 설정하고 있고, 이를 개별 응시자들이 수행한 10문제에 대입하는 Modified Angoff 방법을 채택하여 합격선을 최종 산출하고 있습니다. 합격선 산출과정에 대한 세부적인 사항은 「의사 국가시험의 실기시험 합격자 결정방법[보건복지부 고시 제2020-121호, 2020. 6. 16. 시행]을 참고하기 바랍니다.

의사 실기시험 시험결과에 대한 성적 공개범위 및 성적에 대한
상세한 피드백도 해주시는지 궁금합니다.

의사 실기시험의 성적 공개 범위는 다음과 같습니다.

- ① 총점 및 통과문제수 기준 합격여부
- ② 본인의 취득총점 및 통과문제수
- ③ 본인이 응시한 임상표현명, 통과여부, 취득점수, 합격선

의사 실기시험의 시행 목적은 자격 여부를 결정하는 것이지, 교육 목적의 피드백은 별도로 시행하지 않고 있습니다. 또한 상세한 피드백을 위해서는 채점기준이 포함된 채점(기준)표를 공개하여야 하는데, 채점(기준)표 공개는 실기시험을 통한 임상수행능력 평가 목적에 부합하지 않기 때문에 별도의 피드백은 제공하지 않습니다.

시험실 내 영상정보처리기기를 이용한 촬영 목적은 무엇이고, 이를 통한 재평가 또는 재확인이 가능한가요?

의사 실기시험 시험실 내에 있는 영상정보처리기기의 촬영 목적은 시험실 내에서 사용하는 주사, 수술용 장갑 등 각종 의료기기·도구 등을 차질 없이 준비하였는지를 확인하고, 응시자와 표준화환자 간의 예기치 못한 사고나 화재 등 응급상황 등을 예방·감독하기 위함입니다. 이러한 목적으로 촬영된 영상은 「개인정보보호법」에 의거하여 목적 외의 용도로 활용할 수 없습니다. 아울러, 이 영상은 시험정보로서 공개될 경우 업무의 공정한 수행이 객관적으로 현저하게 지장을 받을 것이라는 고도의 개연성이 존재하여 「정보공개법」제9조제1항제5호가 정하는 비공개 대상정보에 해당합니다.

- 만약 영상이 공개될 경우, 시험실 환경은 물론 표준화환자의 대응방식 또는 특정 행위에 대한 채점 여부까지 알게 되어 문제 유출과 같은 결과를 초래할 위험이 있습니다.

- 또한, 일차진료의사가 갖추어야 할 최소한의 핵심 역량을 측정하고자 하는 의사국가시험 실기시험의 목적을 달성하기 어렵게 되고, 일부 유출된 문항에 대한 정보를 가진 응시자들과 나머지 응시자들 사이의 형평성에도 심각한 문제가 발생하게 됩니다.

의사 실기시험은 어떤 시험이고, 의사 실기시험에서 평가하는 세부 시험정보를 알 수 있나요?

의사 실기시험은 일차 진료 의사가 갖추어야 할 지식을 비롯하여 수기와 태도 등 임상수행능력을 종합적으로 평가하는 시험입니다. 의사실기시험에서 평가하는 임상표현에 대한 세부정보는 국시원 홈페이지 공지사항에 「의사 국가시험(실기) 평가목표집」을 참고하기 바랍니다. 평가목표집에는 임상표현별 시험정보(중요성, 원인, 평가목표, 구체적 성과, 필기 임상술기 등)가 수록되어 있습니다.

평가목표집은 국시원 홈페이지-[시험정보]-[직종별 시험정보]-[의사실기]-의사 실기시험 평가목표 배너에서 내려받을 수 있습니다.

의사 실기시험은 합격하고 필기시험에 불합격하면 다음 회차
국가시험은 필기시험만 응시해도 되나요?

의사 시험방법은 필기시험과 실기시험은 구분하고 필기시험 또는 실기시험 중 어느
한 시험에 합격한 자에 대하여는 다음 회의 시험에 한하여 시험을 면제합니다.
그러므로 같은 회의 실기시험에 합격하고 필기시험에 불합격하는 경우 다음 회의
실기시험은 면제되고 필기시험만 응시하면 됩니다.

치과의사

국립

치과의사 실기시험은 어떤 시험이고 세부 평가내용을 알 수 있나요?

치과의사 실기시험은 신규 치과의사가 갖추어야 할 기본적인 임상수행능력인 병력청취, 구강 내·외부 진찰, 환자와의 의사소통, 진료태도 및 기본 기술적 수기능력을 평가하기 위한 시험입니다.

치과의사 실기시험 문항별 평가항목에 대한 세부사항은 국시원 홈페이지에 있는 ‘치과의사 국가시험(실기) 평가목표집’을 참고하기 바랍니다.

평가목표집은 국시원 홈페이지-[시험정보]-[직종별 시험정보]-[치과의사 실기]-치과의사 실기시험 평가목표 배너에서 내려받을 수 있습니다.

실기시험에 합격하고 필기시험에 불합격하면 다음 회차 국가시험은 필기시험만 응시해도 되나요?

치과의사 시험방법은 필기시험과 실기시험으로 구분하고 필기시험 또는 실기시험 중 어느 한 시험에 합격한 자에 대하여는 다음 회의 시험에 한하여 그 시험을 면제합니다.

그러므로 같은 회의 실기시험에 합격하고 필기시험에 불합격하는 경우 다음 회의 실기 시험은 면제되고 필기시험만 응시하면 됩니다.

치과의사 실기시험 시험결과에 대한 피드백을 받을 수 있나요?

치과의사 실기시험 성적 공개 범위는 다음과 같습니다.

- ① 총점 및 통과문제 수 기준 통과 여부
- ② 본인 취득 점수 및 통과문제 수
- ③ 본인이 응시한 항목별 합격선, 취득점수, 통과여부

치과의사 실기시험의 시행 목적은 자격 여부를 결정하는 것이지, 교육 목적의 피드백은 별도로 시행하지 않고 있습니다. 또한 상세한 피드백을 위해서는 채점기준이 포함된 채점(기준)표를 공개하여야 하는데, 채점(기준)표 공개는 실기시험을 통한 임상수행능력 평가 목적에 부합하지 않기 때문에 별도의 피드백은 제공하지 않습니다.

시험장에 꼭 가져가야 하는 응시자 준비물은 무엇인가요?

치과의사 국가시험 실기시험의 응시자 준비물은 다음과 같습니다.

※ 가운, 보안경 미지참 및 미착용자는 시험에 응시할 수 없습니다.

구분		준비물
결과평가	필수	<ul style="list-style-type: none"> 신분증 가운* 보안경(고글, face shield, 안경 포함)*
	응시자 준비물	<ul style="list-style-type: none"> 하이스피드 핸드피스 (optic 허용), 로우스피드 핸드피스 (RA type만 허용, optic 허용) 트레이 (tray, 기구세트거치용) 기구세트 <div> <ul style="list-style-type: none"> 단면 또는 양면 mirror : 4호 또는 5호 사이즈 pincette explorer endodontic explorer periodontal probe spoon excavator </div>
	추가 허용 물품	<ul style="list-style-type: none"> 루페 (루페용 light 허용) 수용삭제기구 (hand cutting instrument) - chisel, hoe, hatchet만 허용 bur <ul style="list-style-type: none"> high speed용, contra angle low speed용 diamond bur 및 carbide bur만 허용 bur stand, file stand 웨이지 밴드 (band retainer 허용)
과정평가	필수	<ul style="list-style-type: none"> 신분증 가운*

시행계획 공고에 따른 시험 유형별 응시자 필수 준비물은 반드시 지참해야 합니다.
 시행계획 공고는 시험 90일 전 국시원 홈페이지-[고객소통]-[공지사항]에서 확인하실 수 있습니다.

결과평가 응시자 필수 준비물 핸드피스에 제한이 있나요?

응시자 필수 준비물인 핸드피스는 high speed와 RA 타입의 low speed 핸드피스만
응시자 필수 준비물로 지참할 수 있습니다.

치과의사 실기시험은 어떤 순서로 진행되나요?

응시자들은 대기실로 입실하여 신분확인 및 시험 진행에 관한 교육을 받습니다.

[결과평가]

시험실 내 배정받은 번호에 따라 좌석이 지정되어 있고 지정된 좌석에서 3문제를 모두 응시하게 됩니다. 단, 장비나 좌석 오류 시에는 정상 작동하는 예비 좌석으로 이동하여 응시합니다.

[과정평가]

시험센터 이동하여 배정받은 번호에 따라 1(진료), 2(수기), 3(복합) 문항부터 시험을 시작하여 3문제를 모두 응시하면 시험이 종료됩니다.

[공통]

시험 진행에 관한 안내는 국시원 홈페이지에 있는 ‘응시자 안내 동영상’을 참조하시기 바랍니다. (1. 국시원 홈페이지-[시험정보]-[직종별 시험정보]-[치과의사 실기]-응시자 유의사항 탭 2. 유튜브-한국보건의료인국가시험원 채널에서 확인 가능)

치과의사 실기시험 과정평가 시험실은 어떻게 구성되어 있나요?

모든 시험실에는 채점위원 1인이 있습니다. 1번(진료문항) · 3번(복합문항) 시험실에는 표준화 환자 1~2인과 필요에 따라 도우미가 배치될 수 있습니다.

모든 시험실에는 유닛체어가 배치되어 있으며, 시험실별로 시험에 필요한 물품이 배치되어 있습니다. 준비 물품은 모든 응시자에게 동일하게 배치하지만 응시자가 시험 중 배치를 변경하여도 무방합니다.

치과기공사

치과기공사

시험문제 및 합격기준은 어떻게 되나요?

치과기공사 실기시험의 시험문제 및 시험시간 등은 다음과 같습니다.

시험문제수	배점		시험시간	비고
	1문제당	만점		
1문제	100점	100점	90 ~ 140분 (시험문제에 따라 시험시간 상이)	실기시험 항목 중 1문제 출제

실기시험 범위	문제형식
치과기공에 관한 것	치과기공물 제작능력 측정




치과기공사 실기시험의 만점은 총 100점으로, 만점의 60퍼센트 이상 득점한 자를 합격자로 합니다.

공개항목은 무엇인가요?(1)

다음 실기시험 항목 및 치아모형 공지는 홈페이지를 통해 확인할 수 있습니다.

분야	번호	모형	항목	시간 (분)
관 교 의 치 기 공 학 (도 재 기 공 학 포 함)	1		교의치 (3 unit bridge) ※ 납형은 분리하지 않아도 됨. ※ 모형을 임의로 변형한 경우 0점 처리함. ※ 한국보건의료인국가시험원에서 지급하지 않은 재료를 사용한 경우 0점 처리함.	120
	2		전부주조관(full cast crown) ※ 납형은 분리하지 않아도 됨. ※ 문제 1, 2 중 한 문제라도 제작하지 않은 경우 총점을 0점 처리함. ※ 모형을 임의로 변형한 경우 0점 처리함. ※ 한국보건의료인국가시험원에서 지급하지 않은 재료를 사용한 경우 0점 처리함.	90
	3		금속도재 교의치의 금속하부구조물 ※ 납형은 분리하지 않아도 됨. ※ 모형을 임의로 변형한 경우 0점 처리함. ※ 한국보건의료인국가시험원에서 지급하지 않은 재료를 사용한 경우 0점 처리함.	120
	4		교의치 (3 unit bridge) ※ 납형은 분리하지 않아도 됨. ※ 모형을 임의로 변형한 경우 0점 처리함. ※ 한국보건의료인국가시험원에서 지급하지 않은 재료를 사용한 경우 0점 처리함.	120
	5		1. 전부주조관 (full cast crown) 2. 금속도재관의 금속하부구조물 ※ 납형은 분리하지 않아도 됨. ※ 문제 1, 2 중 한 문제라도 제작하지 않은 경우 총점을 0점 처리함. ※ 모형을 임의로 변형한 경우 0점 처리함. ※ 한국보건의료인국가시험원에서 지급하지 않은 재료를 사용한 경우 0점 처리함.	90

공개항목은 무엇인가요?(2)

분야	번호	모형	항목	시간 (분)
국 소 의 치 기 공 학	1		국소의치 금속구조물 (metal framework)	110
			※ 완성한 실기시험 작품을 모형에서 분리하지 마시오. ※ 모형을 임의로 변형한 경우 0점 처리함. ※ 한국보건의료인국가시험원에서 지급하지 않은 재료를 사용한 경우 0점 처리함.	
	2		국소의치 금속구조물 (metal framework)	110
			※ 완성한 실기시험 작품을 모형에서 분리하지 마시오. ※ 모형을 임의로 변형한 경우 0점 처리함. ※ 한국보건의료인국가시험원에서 지급하지 않은 재료를 사용한 경우 0점 처리함.	
	3		clasp를 장착할 지대치금관 (surveyed crown)	100
			※ 납형은 분리하지 않아도 됨. ※ 모형을 임의로 변형한 경우 0점 처리함. ※ 한국보건의료인국가시험원에서 지급하지 않은 재료를 사용한 경우 0점 처리함.	
	4		국소의치 금속구조물 (metal framework)	120
			※ 완성한 실기시험 작품을 모형에서 분리하지 마시오. ※ 모형을 임의로 변형한 경우 0점 처리함. ※ 한국보건의료인국가시험원에서 지급하지 않은 재료를 사용한 경우 0점 처리함.	
	5		clasp를 장착할 지대치금관 (surveyed crown)	100
			※ 납형은 분리하지 않아도 됨. ※ 모형을 임의로 변형한 경우 0점 처리함. ※ 한국보건의료인국가시험원에서 지급하지 않은 재료를 사용한 경우 0점 처리함.	

공개항목은 무엇인가요?(3)

분야	번호	모형	항목	시간 (분)
총 의 치 기 공 학	1		전치부 인공치아 배열 및 의치상 조각 ※ 완성한 실기시험 작품을 모형에서 분리하지 마시오. ※ 모형 및 인공치아를 임의로 변형한 경우 0점 처리함. ※ 한국보건의료인국가시험원에서 지급하지 않은 재료를 사용한 경우 0점 처리함. ※ 인공치의 좌우 전체를 바꿔서 배열한 경우에 대해 0점 처리함. ※ 인공치 치아배열을 50%이하로 하였을 경우 0점 처리함.	90
	2		구치부 인공치아 배열 및 의치상 조각 ※ 완성한 실기시험 작품을 모형에서 분리하지 마시오. ※ 모형 및 인공치아를 임의로 변형한 경우 0점 처리함. ※ 한국보건의료인국가시험원에서 지급하지 않은 재료를 사용한 경우 0점 처리함. ※ 인공치의 좌우 전체를 바꿔서 배열한 경우에 대해 0점 처리함. ※ 인공치 치아배열을 50%이하로 하였을 경우 0점 처리함.	100
	3		편측 인공치아 배열 및 의치상 조각 ※ 완성한 실기시험 작품을 모형에서 분리하지 마시오. ※ 모형 및 인공치아를 임의로 변형한 경우 0점 처리함. ※ 한국보건의료인국가시험원에서 지급하지 않은 재료를 사용한 경우 0점 처리함. ※ 인공치의 좌우 전체를 바꿔서 배열한 경우에 대해 0점 처리함. ※ 인공치 치아배열을 50%이하로 하였을 경우 0점 처리함.	100
	4		전악 인공치아 배열 및 의치상 조각 ※ 완성한 실기시험 작품을 모형에서 분리하지 마시오. ※ 모형 및 인공치아를 임의로 변형한 경우 0점 처리함. ※ 한국보건의료인국가시험원에서 지급하지 않은 재료를 사용한 경우 0점 처리함. ※ 인공치의 좌우 전체를 바꿔서 배열한 경우에 대해 0점 처리함. ※ 인공치 치아배열을 50%이하로 하였을 경우 0점 처리함.	140
	5		전치부 인공치아 배열 및 의치상 조각 ※ 완성한 실기시험 작품을 모형에서 분리하지 마시오. ※ 모형 및 인공치아를 임의로 변형한 경우 0점 처리함. ※ 한국보건의료인국가시험원에서 지급하지 않은 재료를 사용한 경우 0점 처리함. ※ 인공치의 좌우 전체를 바꿔서 배열한 경우에 대해 0점 처리함. ※ 인공치 치아배열을 50%이하로 하였을 경우 0점 처리함.	90

공개항목은 무엇인가요?(4)

분야	번호	모형	항목	시간 (분)
복 합 문 제	1		1. 전부주조관(full cast crown) 2. clasp를 위한 시대치금관(surveyed crown) ※문제 1, 2 납형은 분리하지 않아도 됨. ※문제 1, 2 중 한 문제라도 제작하지 않은 경우 총점을 0점 처리함. ※모형을 임의로 변형한 경우 0점 처리함. ※한국보건의료인국가시험원에서 지급하지 않은 재료를 사용한 경우 0점 처리함.	100
	2		1. 전치부 인공치아 배열 및 의치상 조각 2. clasp 제작 ※문제 1, 2 완성한 실기시험 작품을 모형에서 분리하지 마시오. ※문제 1, 2 중 한 문제라도 제작하지 않은 경우 총점을 0점 처리함. ※모형 및 인공치아를 임의로 변형한 경우 0점 처리함. ※한국보건의료인국가시험원에서 지급하지 않은 재료를 사용한 경우 0점 처리함. ※인공치의 좌우 전체를 바꿔서 배열한 경우에 대해 0점 처리함. ※인공치 치아배열을 50%이하로 하였을 경우 0점 처리함.	110
	3		1. 국소의치 금속구조물 2. 전부주조관(full cast crown) ※문제 1 완성한 실기시험 작품을 모형에서 분리하지 마시오. ※문제 2 납형은 분리하지 않아도 됨. ※문제 1, 2 중 한 문제라도 제작하지 않은 경우 총점을 0점 처리함. ※모형을 임의로 변형한 경우 0점 처리함. ※한국보건의료인국가시험원에서 지급하지 않은 재료를 사용한 경우 0점 처리함.	90
	4		1. 편측 전치부 인공치아 배열 및 의치상 조각 2. 금속도재관의 금속하부구조물 3. clasp 제작 ※문제 1, 3 완성한 실기시험 작품을 모형에서 분리하지 마시오. ※문제 2 납형은 분리하지 않아도 됨. ※문제 1, 2, 3 중 한 문제라도 제작하지 않은 경우 총점을 0점 처리함. ※모형 및 인공치아를 임의로 변형한 경우 0점 처리함. ※한국보건의료인국가시험원에서 지급하지 않은 재료를 사용한 경우 0점 처리함. ※인공치의 좌우 전체를 바꿔서 배열한 경우에 대해 0점 처리함. ※인공치 치아배열을 50%이하로 하였을 경우 0점 처리함.	120
	5		1. 편측 구치부 인공치아 배열 및 의치상 조각 2. 전부주조관(full cast crown) ※문제 1 완성한 실기시험 작품을 모형에서 분리하지 마시오. ※문제 2 납형은 분리하지 않아도 됨. ※문제 1, 2 중 한 문제라도 제작하지 않은 경우 총점을 0점 처리함. ※모형 및 인공치아를 임의로 변형한 경우 0점 처리함. ※한국보건의료인국가시험원에서 지급하지 않은 재료를 사용한 경우 0점 처리함. ※인공치의 좌우 전체를 바꿔서 배열한 경우에 대해 0점 처리함. ※인공치 치아배열을 50%이하로 하였을 경우 0점 처리함.	100

시험장에 꼭 가져가야 하는 응시자 준비물은 무엇인가요?

치과기공사 국가시험 실기시험의 응시자 준비물은 다음과 같습니다.

응시자 준비물
<p>▷ 조각도 일체(전기조각도 불가), 칼, 알코올램프(에틸알코올 포함, 유리재질의 알코올램프는 불가), 토치램프, 연필, 색연필, margin pencil, 눈금자, 각도기, rubber dam, 납형분리제와 붓, 활택처리용 형겔, 유성펜, wax 털이용 붓, 화장지, 책상덮개*</p>
<div><p>* 책상덮개 규격 및 재질</p><ul style="list-style-type: none">- 규격: 가로(40~65cm)×세로(25~45cm)- 재질: 합성피혁, 폴리프로필렌 코팅된 판 등으로 쉽게 발화하지 않거나 방화처리가 된 소재(신문지 등 쉽게 발화 가능한 소재 및 그물망 형태 불가)</div>
<p>※ 알코올램프 사용 시 부주의로 인해 발생하는 화재 등의 책임은 응시자에게 있습니다.</p> <p>※ 시험 중 준비물 이외의 물품을 소지한 때에는 응시자 준수사항 위반으로 그 수험을 정지시키거나 무효로 하며, 준비물 이외의 물품을 사용한 때에는 부정행위로 그 시험을 정지시키거나 합격을 무효로 하며 관련 법령에 따라 향후 시험응시가 제한될 수 있습니다. 또한 준비물을 가져오지 않아 발생하는 불이익에 대한 책임은 응시자에게 있습니다.</p>

위 사항은 우리원 홈페이지에 공지된 보건의료인국가시험 시행계획 공고와 치과기공사 실기시험 안내사항을 통해 안내되어 있습니다. 응시자는 시행계획 공고 내용을 꼼꼼히 확인하시기 바랍니다.

시험은 어떤 순서로 진행되나요?(1)

치과기공사 실기시험의 진행 과정은 다음과 같습니다.

1	1·2교시 (필기)	1·2교시 필기시험에 응시합니다.	
2	점심시간		
3	3교시 (실기)	감독관 입실	2명의 감독관이 입실합니다. (필기시험과 동일한 감독관) ①
		시험 준비	시행계획 공고에서 안내한 응시자 준비물을 꺼내어 시험을 준비합니다. ② 개인소지품(공고한 응시자 준비물 이외의 물품 모두)은 가방에 넣어 교실 앞으로 내 놓습니다.
		유의사항 설명	감독관이 응시자 유의사항을 설명합니다. ③
		시험문제 및 준비물 배부	감독관이 시험문제와 준비물을 배부합니 다. ④
		준비물 확인	응시자는 배부 받은 준비물을 확인합니다. 이상이 있으면 교환합니다. ⑤
		석고모형에 인적사항 기재	배부 받은 석고모형의 바닥에 성명의 초성과 응시번호를 기재합니다. ⑥
		시험시작	타종이 울리면 시험을 시작합니다. ⑦

위 표에서 보듯 치과기공사 실기시험은 필기시험과 같은 날에 시행합니다.

시험은 어떤 순서로 진행되나요?(2)

1교시와 2교시에 필기시험을 치르고 점심식사 후 3교시에는 별도의 자리 이동 없이 필기시험을 쳤던 자리에서 실기시험을 시행합니다.

필기시험



실기시험 준비



1. 감독관 입실
2. 시험준비
3. 유의사항 설명
4. 시험문제 및 준비물 배부
5. 준비물 이상 여부 확인
6. 석고모형에 인적사항 기재
7. 시험 시작

시험시행



전기조각도를 사용할 수 있나요?(1)

전기조각도는 사용할 수 없습니다.

조각도를 다루는 능력과 왁스의 녹는점에 대한 이해는 치과기공사로서 기공물을 제작하는 능력에 포함됩니다.

일반 조각도로 기공물을 제작하게 하고 그 결과물을 평가하는 것은 응시자가 왁스의 녹는점 및 그 온도에서 조각도 사용 방법을 알고 시행할 수 있는지 보고자 하는 것입니다.



전기조각도를 사용할 수 있나요?(2)

또한, 다수의 인원이 동시에 전력을 사용하면 화재의 위험이 뒤따를 수 있다는 측면에서도 전기조각도는 허용할 수 없습니다.

이 사항은 치과기공사 국가시험 시행계획 공고 시 이미 안내되어 있으며 아울러 응시자준비물도 안내되어 있으므로 응시자는 시행계획 공고 내용을 꼼꼼히 확인하시기 바랍니다.

배부 받은 재료에 이상이 있으면 새로 받을 수 있나요?

치과기공사 국가시험 시행계획 공고에서 안내하는 응시자 준비물을 제외한 시험 재료는 모두 국시원에서 제공합니다.

시험 재료는 출제장에서 전수 조사를 통해 '이상 없음'으로 판단된 재료들만 포장하여 응시자에게 제공됩니다.

응시자에게 배부하는 재료의 종류와 수량은 문제지에 기재되어 있으므로, 문제지에 기재된 내용을 참고하여 준비물을 점검합니다.

그럼에도 불구하고 응시자가 조금이라도 이상이 있다고 생각한다면 재료를 교환할 수 있습니다.

응시자는 배부 받은 재료를 점검하는 시간에 본인의 재료를 철저히 점검하고, 부족한 재료나 교환해야 할 재료가 있으면 손을 들고 감독관에게 알려 새로 받도록 합니다.

재료에 이상이 있어서 교환하여 새로 받는 경우 외에 여분의 재료를 추가로 받을 수 없습니다.



시험장 전문위원은 누구인가요?

치과기공사 실기시험장에는 시험 진행을 협조하는 시험장 전문위원이 임명되어 있습니다.

치기공과 교수 또는 임상 경험이 풍부한 치과기공 전문가를 시험장 전문위원으로 위촉하여 감독관을 도와 응시자의 실기시험을 원활하고 공정하게 진행하는 역할입니다.

시험장 전문위원은 응시자의 부적절한 행위에 대하여 부정행위 여부를 판단할 뿐 아니라 화재 등 사고의 위험요소를 미리 판단하여 응시자에게 구체적인 지시(예: “알코올램프에 붙은 왁스를 제거하세요.”)를 할 수 있으며 응시자는 반드시 이에 따라야 합니다.



기공물 관련 자료 또는 미리 만들어 온 기공물을 보면서 조각해도 되나요?

보건의료인 국가시험의 시행계획 공고에서 안내하는 부정행위자의 기준 중 ‘시험 중 시험문제 내용과 관련된 물품(시험 관련 교재 및 요약자료 등)을 휴대하거나 이를 주고받는 행위’를 부정행위로 처분한다는 내용이 있습니다.

책이나 쪽지, 또는 신체 일부에 시험 관련 내용을 적어서 훑쳐보는 행위가 상식적으로도 부정행위로 인식하듯 실기시험에서는 기공물 관련 사진이나 모형을 훑쳐보는 행위가 부정행위입니다.

공고된 응시자 준비물 이외에는 다른 어떤 기구나 재료를 사용할 수 없으며, 사진이나 모형 등 시험문제 내용과 관련된 물품을 휴대하는 행위는 부정행위로 처리됩니다.

응시자는 시험 시작 전 감독관의 지시에 따라 시험문제 내용과 관련된 물품은 정리하여 모두 교실 앞으로 내놓도록 합니다.



시험 중 화재 대비에 대하여 알려주세요.

치과기공사 실기시험은 알코올램프, 토치램프 등의 화기를 사용하기 때문에 화재 발생의 위험이 있어서 시행본부에서는 각 시험실 당 간이 소화기를 2개씩 배부하고 있습니다.

감독관은 감독관 교육 때 소화기 사용법을 교육받으며, 기타 화재 상황에 대한 대응 방법을 숙지합니다.

시험실내에서 우선 배부한 소화기로 진압하고 시험장의 복도에 비치된 소화기를 동원하여 진압하게 됩니다.

그러나 무엇보다도 응시자가 화기 사용 시 화재 발생에 유의하여야 합니다.



기공물 제작 시 반드시 시험장에서 제공한 왁스만 써야 하나요?(1)

기공물 제작 시 필요한 장비 및 재료 중 시행계획 공고에서 안내한 응시자 준비물 이외의 재료는 모두 시행본부에서 배부하고 있으며 응시자는 이것만 사용하도록 되어 있습니다.

만일 시행본부에서 배부하는 재료가 평소에 쓰던 것과 달라 익숙하지 않다는 등의 이유로 본인이 가져온 왁스를 사용한다면 이러한 행위는 0점 처리 기준에 해당하므로 실기시험은 0점 처리됩니다.



기공물 제작 시 반드시 시험장에서 제공한 왁스만 써야 하나요?(2)

시험장에서 지급하는 재료 이외의 재료를 사용하여 만든 결과물을 인정하지 않는 이유는 모든 응시자가 같은 재료를 사용하여 같은 조건에서 시험을 치러야 한다는 공정성을 확보하고, 시험 전에 미리 만들어 오거나 기초적인 작업을 한 기공물로 시험장에서 마무리 가공을 하는 등의 부정행위를 방지하기 위함입니다.

부분적으로 본인의 왁스를 사용하는 경우도 시험장에서 지급한 재료를 사용한 것이 아니므로 0점 처리 대상입니다.

따라서 응시자는 반드시 국시원에서 배부한 왁스만을 사용하여 실기시험에 응시해야 합니다.

무심코 알코올램프에 붙여 놓은, 평소에 사용하던 왁스를 사용하는 경우에도 결과적으로 0점 처리 대상이 되므로 알코올램프에 붙은 왁스는 시험장에 오기 전에 모두 제거하도록 합니다.

치과위생사

치위생

시험항목을 알 수 있나요?

국시원 홈페이지의 공지사항에서 확인할 수 있습니다.

전체 시험항목 16개를 상시 공지하고 있고, 매년 시험시행일 1~2주 전 당해 연도에 출제하는 시험항목을 별도로 공지합니다.

응시자는 공개된 출제항목 중 시험시행일에 무작위로 선정된 1개 시험항목을 응시하게 됩니다.

합격기준은 무엇인가요?

치과위생사 국가시험은 필기시험과 실기시험에 모두 합격하여야 최종 합격할 수 있습니다. 필기시험은 각 과목의 만점의 40퍼센트 이상 및 전 전 과목 총점의 60퍼센트 이상을 득점하여야 합격할 수 있고, 실기시험은 만점의 60퍼센트 이상을 득점하여야 합격할 수 있습니다.

시험장에 꼭 가져가야 하는 응시자 준비물은 무엇인가요?

1	신분증	<p>신분증의 범위</p> <ol style="list-style-type: none"> 1. 주민등록증(유효기간 내의 주민등록증발급신청확인서, 주민등록증 모바일 확인서비스) 2. 운전면허증(모바일 운전면허증, 모바일 운전면허 확인 서비스) 3. 여권(만료일 이내) 4. 외국인등록증 5. 영주증 6. 외국국적동포 국내거소신고증 7. 청소년증(유효기간 내의 청소년증발급신청확인서) 8. 주민등록번호가 기재된 장애인등록증(장애인복지카드) <p>*주민등록번호 없는 여권은 여권정보증명서를 함께 제시해야 신분증으로 인정</p>
2	필기구	본인 서명작성을 위한 필기구
3	라텍스 장갑	<p>라텍스 장갑의 경우 본인의 손에 맞는 유백색 라텍스 장갑 (특정 학교나 집단을 상징할 수 없는 장갑)을 지참하여 시험실 입실 전 착용하도록 함.</p> <p>※ 라텍스 알레르기가 있는 응시자의 경우, 본인이 준비한 다른 소재의 장갑(유백색) 착용은 허용함</p>

시험은 어떤 순서로 진행되나요?(1)

치과위생사 국가시험 실기시험의 진행 순서는 다음과 같습니다.

응시자 대기실		
1	입실	응시자 대기실에 입실합니다.
2	응시자 스티커 배부	감독관으로부터 응시자 스티커 1매를 배부 받습니다.
3	착석	자리에 앉습니다. (지정된 자리는 없으며 자유롭게 착석)
4	응시자 스티커 작성	자리에 앉아 응시자 스티커에 성명을 기재합니다.
5	응시자 신분확인	감독관이 응시자의 성명을 부르면 응시자는 신분증과 응시자 스티커를 가지고 호명된 순서대로 감독관에게 갑니다. 감독관에게 신분확인을 받은 후 응시자 스티커를 제출합니다. ※ 왼손잡이 응시자는 본인이 왼손잡이임을 감독관에게 알림
6	감독관 확인	감독관은 응시자 스티커에 기재된 성명을 확인한 후 감독관 확인란에 도장을 날인을 합니다.
7	응시표 부착	감독관이 나누어 주는 응시표 스티커를 왼쪽 가슴 상단에 부착합니다.
8	응시자 교육	자리에 착석하여 감독관으로부터 응시자 유의사항 등 시험 진행 방법 등에 대한 안내사항을 교육받습니다.
9	시험실 이동 준비	감독관이 응시자의 성명을 부르면 응시자는 가방 등 개인 소지품을 챙겨서 시험실로 이동할 준비를 합니다. ※ 응시자대기실 재입실이 불가하므로 분실물이 발생하지 않도록 개인소지품을 빠짐없이 챙겨야 함



시험은 어떤 순서로 진행되나요?(2)

시험실 이동 및 입실 준비

1	출발 대기	응시자는 개인 소지품을 가지고 응시자 대기실 바깥 복도로 나온 후 감독관이 호명한 순서대로 줄을 서서 대기합니다.
2	시험실 이동	시험진행요원의 인솔을 받아 시험실로 이동 합니다.
3	시험실 입실 대기	시험진행요원의 안내에 따라 시험실 앞 응시자 대기좌석에 착석한 후 입실 지시가 있을 때까지 대기합니다. ※ 응시자 대기실에서 감독관이 호명한 순서대로 착석함

시험 응시

1	입실	시험실 내에서 응시자를 호명하면 시험실에 입실합니다.
2	스тол 높낮이 조절 및 시험항목 확인	스тол에 앉아서 높낮이를 조절하며 시험항목을 확인합니다. ※ 시험항목 확인 시 문제를 소리 내어 읽어서는 안 됨. 문제를 읽는 시간은 시험 시간에 포함되지 않음.
3	응시 준비 확인 및 시험시작	채점위원이 응시 준비 완료 여부를 물어보고 응시자가 완료하였다고 대답하면 시험을 시작합니다.
4	시험 종료	응시자는 술기를 마치면 시험실을 퇴실하여 시험을 종료합니다. ※ 시험시간이 종료되지 않았더라도 술기를 완료하였다면 채점위원에게 시험 종료를 알리고 퇴실함. ※ 시험시간이 종료되어 시험 종료 지시를 하였음에도 계속해서 시험에 응시할 시험점수를 0점 처리함.

시험을 종료한 응시자는 별도의 과정 없이 시험장에서 퇴장합니다.



응시자 대기실



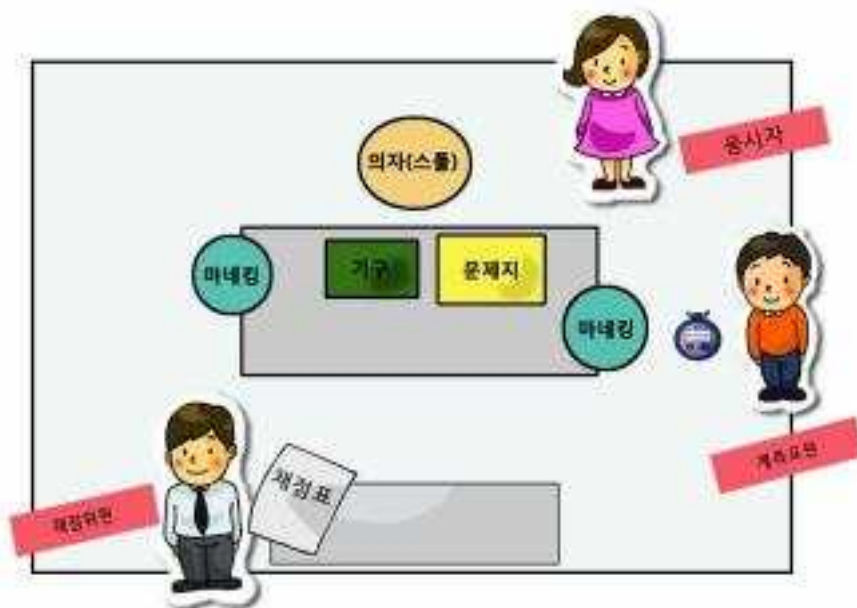
시험실 앞 대기



시험 시행

시험 시작 전에 마네킹의 각도를 조절할 수 있나요?

응시자는 시험실에 입실하면 다음과 같은 시험실 환경을 확인할 수 있습니다.
(※ 단, 시험실 출입구 및 구조 등에 따라 계측요원 등의 위치가 상이할 수 있음.)



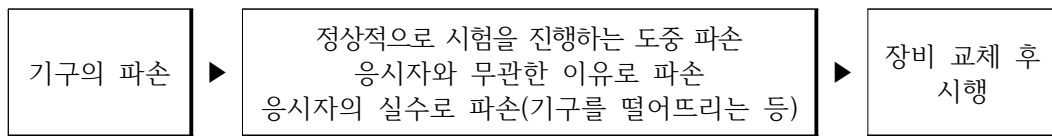
마네킹이 설치된 책상 위에 문제지와 도구가 놓여있고, 마네킹 근처에 스툴이 있습니다.

마네킹에 장착된 덴티폼의 개구 크기, 마네킹의 두경부의 각도 등은 모두 채점 기준에 맞추어 준비되어 있으므로 응시자가 임의로 조절해서는 안 됩니다.

다만 스툴의 높낮이에 한하여 응시자가 본인에게 맞게 스스로 조절할 수 있습니다.

시험 중에 기구를 떨어뜨려 부러지면 어떻게 하나요?

시험을 시행하는 도중 기구가 파손(응시자 과실 여부와 무관함)되면 채점위원은 즉시 계측요원에게 시간 계측 정지를 지시하고 정상기구로 교체하며, 응시자는 교체된 기구로 계속해서 시험에 응시할 수 있습니다.



국시원에서는 응시자가 불이익을 받지 않도록 최선을 다해 노력하고 있습니다.

시험 시간을 초과하면 불합격인가요?

시험 시간을 초과한 경우는 시험시간 내에 수행한 과정에 대해서만 채점결과가 인정됩니다.

시험실 내에는 시간을 측정하는 계측요원이 한 명씩 배치되어 있습니다. 응시자가 시험시간을 초과하게 되면 계측요원은 '시험 종료'를 외치고 채점위원이 응시자의 시험을 중지시킵니다. 시험 중지 지시에 불응하고 시험에 계속 응시할 경우 해당 문제를 0점 처리하므로, 계측요원의 '시험 종료' 구령 즉시 시험응시를 중단해야 합니다.

응급구조사

주요

시험문제 및 합격기준은 어떻게 되나요?

(시험문제)

응시자는 출제항목 중 무작위 배열에 따라 실기1 및 실기2 시험의 문제가 최종 결정되며, 실기3은 배근력입니다.

(합격기준)

총점 60점(실기1 30점, 실기2 20점, 실기3 10점)의 60% 이상을 득점하여야 합니다.

시험문제 공개항목은 무엇인가요?

응급구조사 공개항목은 다음과 같습니다.
(1급 : 9개 항목 / 2급 : 7개 항목)

항목	시험시간	비고
<input type="checkbox"/> 기관내삽관	5분	1급
<input type="checkbox"/> 정맥로 확보	5분	1급
<input type="checkbox"/> 모니터 제세동기에서 심전도 리듬측정 및 판독	5분	1급
<input type="checkbox"/> 내과환자 평가	5분	1급
<input type="checkbox"/> 영아 기도폐쇄처치법	3분 30초	공통
<input type="checkbox"/> 외상환자 평가	4분 30초	공통
<input type="checkbox"/> 견인부목 적용	5분	공통
<input type="checkbox"/> 후두튜브 삽입	4분 30초	1급
<input type="checkbox"/> 자동제세동기(AED) 사용법	5분	공통
<input type="checkbox"/> 영아 심폐소생술	3분	2급
<input type="checkbox"/> 흡인 및 산소투여	3분 30초	2급
<input type="checkbox"/> 진공부목 적용	4분	2급

시험장에 꼭 가져가야 하는 응시자 준비물은 무엇인가요?

1	신분증	신분증의 범위 1. 주민등록증(유효기간 내의 주민등록증발급신청확인서, 주민등록증 모바일 확인서비스) 2. 운전면허증(모바일 운전면허증, 모바일 운전면허 확인 서비스) 3. 여권(만료일 이내) 4. 외국인등록증 5. 영주증 6. 외국국적동포 국내거소신고증 7. 청소년증(유효기간 내의 청소년증발급신청확인서) 8. 주민등록번호가 기재된 장애인등록증(장애인복지카드) *주민등록번호 없는 여권은 여권정보증명서를 함께 제시해야 신분증으로 인정
2	필기구	본인 서명작성을 위한 필기구
3	성인용 포켓마스크 (pocket mask)	성인용 포켓마스크(pocket mask, 마우스팁 포함) 및 영아용 포켓마스크를 제공하지 않음. 미지참시 인공호흡이 포함된 시험항목에 응시가 불가하므로 응시자는 본인의 마스크를 지참해야함.
4	영아용 포켓마스크	
5	라텍스 장갑	라텍스 장갑을 반드시 지참해야함. ※ 라텍스 알레르기가 있는 응시자의 경우, 본인이 준비한 다른 소재의 장갑 착용은 허용하되, 배근력 수행에 유리하도록 접지면이 부착된 특수장갑은 금지됨.

시험장에서 소지할 수 없는 물품은 무엇인가요?

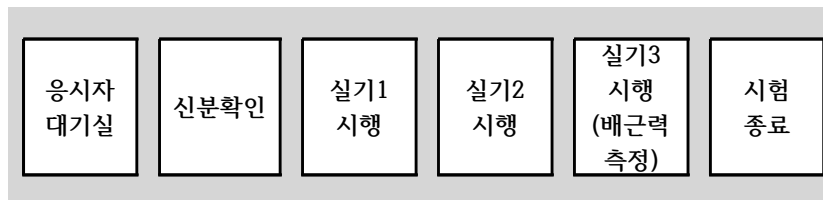
시험 진행 중에는 어떠한 통신기기 및 전자기기(휴대전화, 스마트폰, 태블릿PC, 스마트시계, 스마트밴드, 이어폰, 전자계산기, 전자사전 등)도 소지할 수 없으며, 발견될 시에는 응시자 준수사항 위반으로 처리될 수 있으며, 사용할 시에는 부정행위로 처리될 수 있습니다.(단, 응시자 대기실 및 대기 중인 복도는 예외)

시험은 어떤 순서로 진행되나요?(1)

응급구조사 실기시험은 실기1, 실기2, 실기3의 3개 문제로 구성되어 있어서 응시자는 3개 시험실을 순회하며 시험을 응시하게 됩니다.

응시자는 시험장에 도착하면 유도 표시를 참고하여 응시자 대기실로 갑니다.

응시자 대기실에서 본인 확인 후, 응시자별 무작위 문제 배정에 따라 실기1과 실기2를 각각 여러 문제 중에서 1문제씩 응시하며 실기3(배근력)은 모두가 공통으로 응시합니다.



[응급구조사 실기시험 진행 순서]

시험은 어떤 순서로 진행되나요?(2)

응시자 대기실

1	입실	응시자 대기실에 입실합니다.
2	응시자 스티커 배부	감독관으로부터 응시자 스티커 2매를 배부 받습니다.
3	착석	자리에 앉습니다. (지정된 자리는 없으니 자유롭게 착석)
4	응시자 스티커 작성	자리에 앉아 응시자 스티커 '응시자 서명'란에 본인의 성명을 정자로 기재합니다.
5	감독관 호명	감독관이 호명하면 신분증과 응시자 스티커를 가지고 감독관에게 갑니다.
6	신분확인	신분을 확인 받고 감독관 안내에 따릅니다.
7	감독관 확인	전체 기재 사항을 완료하면 감독관이 감독관 확인란에 날인을 합니다.
8	응시표 부착	감독관이 나누어 주는 응시표를 왼쪽 가슴 상단에 부착합니다.
9	응시자 교육	자리에 착석하여, 응시자 주의사항 및 시험 진행 안내에 대한 교육을 받습니다.
10	감독관 호명	감독관이 호명하면 본인의 소지품을 가지고 감독관에게 갑니다. 시험실로 출발할 준비를 합니다.



시험은 어떤 순서로 진행되나요?(3)

시험실 앞 대기

1	출발 대기	감독관이 호명하면 소지품을 챙겨서 앞으로 나옵니다.
2	시험실 이동	시험 보조요원의 인솔을 받아 시험실로 이동합니다.
3	대기석 착석	시험 보조요원의 안내에 따라 시험실 앞 응시자 대기 자리에 앉습니다. ※ 자리를 지정해 줌
4	응시 대기	시험실에서 입실 지시가 있을 때까지 대기합니다.

시험실 내 시험 시행

1	입실	시험실에서 호명하면 시험실에 입실합니다.
2	응시자 본인 여부 확인	입실 후 본인의 응시번호와 성명을 말하고, 채점위원이 응시자 본인여부를 확인합니다.
3	문제 확인	채점위원의 지시에 따라 문제를 소리 내지 않고 확인합니다. ※ 문제를 읽는 시간은 시험 시간에 포함되지 않음
4	문제 앞 이동	해당 장비 앞으로 이동합니다.
5	응시 준비 확인	채점위원이 응시 준비 완료 여부를 물어보고 응시자가 완료하였다고 대답하면 채점위원의 구령에 따라 시험을 시작합니다.
6	시험 중	(시험 시행)
7	시험 종료	시험종료 시험실을 퇴장하여 다음 시험실로 이동합니다.



시험은 어떤 순서로 진행되나요?(4)

배근력 측정 시험실		
1	입실	응시번호 순서와 상관없이 도착 순서대로 시험에 응시합니다.
2	채점표 작성	시험실 앞 부스에서 채점표 기재사항을 작성합니다.
3	준비 운동	작성 완료한 응시자는 준비 운동을 합니다.
4	응시자 본인여부 확인	채점위원이 응시자 본인여부를 확인합니다.
5	배근력 측정	구령('하나, 둘, 셋, 그만')에 따라 배근력을 측정하고 종료합니다.
6	2차 측정	잠시 휴식한 후 배근력을 2차 측정합니다. ※ 1차 측정이 만점이면 2차 측정을 하지 않음
7	시험 종료	시험종료 시험을 종료 후 시험장을 퇴장합니다.



시험실은 어떻게 구성되어 있나요?(1)

시험실에는 채점위원 2인, 보조요원 1인, 계측요원 1인이 있습니다.

채점위원은 응시자를 채점하는 역할을 담당하고, 보조요원은 문제를 세팅하는 역할을 합니다. 그리고 계측요원은 시험 시간을 측정하는 역할을 합니다.

시험실에 입실하면 입구에서 가장 가까운 테이블에 시험문제가 있습니다.

응시자는 계측요원의 지시에 따라 문제를 확인하고 해당 문제의 도구 등이 세팅된 장소로 이동하여 시험에 응시합니다.



시험실은 어떻게 구성되어 있나요?(2)

채점위원은 응시자의 문제해결과정을 정확하게 평가하기 위해 지정된 자리에서가 아니라 자리를 이동하면서 다각도에서 확인할 수 있으므로 채점위원의 이동이나 자세를 의식하지 말고 본인의 시험에 집중해야 합니다.

시험을 종료하면 보조요원의 안내에 따라 그다음 시험실로 이동합니다.

시험실 앞 대기석에서 응시 차례를 기다릴 때 다른 응시자와 잡담하는 등의 행위를 하지 않도록 합니다.



[실제 시험실 모습]

※ 문항에 따라 보조요원이 있을 수 있습니다.

시험 중 장비가 파손되면 어떻게 하나요?

국시원에서는 시험에 사용하는 전체 장비를 시험 시행 전에 여러 차례 점검합니다.

장비 관련 전문인 등이 시험 전에 점검하고 최상의 상태를 만들어 시험에 투입하고 있습니다.



[장비 점검 모습]

그럼에도 불구하고 시험 중 돌발적으로 장비 불량, 오작동 등의 문제가 발생하면, 체점위원은 그 즉시 계측요원에게 시간 계측 정지를 지시하고 시험진행요원에게 정상 장비로 교체할 것을 지시하여 정상 장비로 교체한 이후 응시자의 시험을 속개하게 됩니다.

단, 응시자가 해당 장비 사용이 미숙하여 장비가 고장 나거나 오작동하는 경우에는 시험은 중단 없이 계속 진행됩니다.

국시원에서는 응시자가 불이익을 받지 않도록 최선을 다해 노력하고 있습니다.

시험 시간을 초과하면 불합격인가요?

시험 시간은 문제별로 정해져 있고 문제내용에 기재되어 있습니다.

시험 시간을 초과한 경우는 제한 시간까지 수행한 과정에 대해서만 채점결과가 인정됩니다.

시험실에는 시간을 측정하는 계측요원이 한 명씩 배치되어 있어 만약 응시자가 제한시간을 초과하게 되면 계측요원은 '시험 종료'를 외치고 채점위원이 응시자의 시험을 중지시킵니다. 만약 시험을 중지하라고 지시했는데도 시험을 계속 진행하면 해당 문제를 0점 처리하므로, 계측요원의 '시험 종료' 구령 즉시 시험을 중지해야 합니다.



의지·보조기기사

의지·보조기기사

시험은 어떤 순서로 진행이 되나요?(1)

의지·보조기 기사 실기시험의 진행 순서는 다음과 같습니다.

응시자 대기실

1	입실	응시자 대기실에 입실합니다.
2	출석 확인	감독관으로부터 출석 확인을 받고 응시자 서명부에 서명을 합니다.
3	응시표 부착	감독관이 나누어 주는 응시표를 왼쪽 가슴 상단에 부착합니다.
4	휴대전화 등 제출	감독관의 지시에 따라 소지한 통신기기 및 전자기기를 지정된 장소에 보관하거나 감독관에게 제출합니다.
5	응시자 교육	응시자 주의사항 및 시험 진행 안내에 대한 교육을 받습니다.

시험실 앞 대기

1	출발 대기	감독관이 호명하면 소지품을 가지고 앞으로 나옵니다.
2	소지품 제출	보조요원의 안내에 따라 소지품을 지정된 장소에 제출합니다.
3	시험실 이동	시험 보조요원의 인솔을 받아 시험실로 이동합니다.
4	대기석 착석	시험 보조요원의 안내에 따라 시험실 앞 응시자 대기 자리에 앉습니다. ※ 자리를 지정해 줌
5	응시 대기	시험실에서 입실 지시가 있을 때까지 대기합니다.

시험은 어떤 순서로 진행이 되나요?(2)

시험실 내 시험 시행

1	입실	시험실에서 호명하면 시험실에 입실합니다.
2	문제 확인	본부요원의 지시에 따라 지정된 작업대에 자리합니다.
3	문제 및 장비 확인	본부요원의 지시에 따라 시험문제, 장비를 확인합니다. ※ 시험 문제는 소리 내어 읽지 않습니다.
4	시험 시작	“시작” 구령을 하면 시험을 시작합니다. ※ 시험 중 장비와 기구에 이상이 있거나, 응급상황이 발생하면 손을 들어 조치를 받습니다.
5	시험 종료	시험 종료 ※ “시험 종료 10분 전, 5분 전”은 본부요원이 안내합니다. ※ “시험 종료” 구령 즉시 시험을 정지합니다. ※ 시험 종료 지시에 불응 하고 계속 시험을 진행하면 해당 문제를 0점 처리합니다. ※ 시험 종료 시간 전에 시험을 종료하였더라도 “시험 종료” 구령이 있을 때까지 대기합니다.

시험실 이동

1	이동	첫 번째 문제를 종료한 응시자는 보조요원의 안내에 따라 다음 시험실로 이동합니다.
2	대기석 착석	시험 보조요원의 안내에 따라 시험실 앞 응시자 대기 자리에 앉습니다. ※ 자리를 지정해 줌
3	응시 대기	시험실에서 입실 지시가 있을 때까지 대기합니다.
4	입실	시험실에서 호명하면 시험실에 입실합니다.

※ 이하 진행 상황은 ‘시험실 1’과 동일합니다.

시험은 어떤 순서로 진행이 되나요?(3)

응시 후 대기실

1	응시 후 대기실 입장	시험을 모두 마친 응시자는 보조요원의 안내에 따라 응시 후 대기실에 입장합니다.
2	대기	오전 응시자는 오후 응시자 입실 완료 시간까지 대기하였다가 퇴장합니다.
3	퇴장	오후 응시자 입실이 완료되면 퇴장합니다.

※ ‘응시 후 대기실’은 오전 응시자에게만 해당하며, 오후 응시자는 시험 종료 후
소지품을 돌려받고 시험장에서 퇴장합니다.



보호구는 개인이 지참해 가야 하나요?

실기시험 시행에서는 응시자 및 관련자 모두의 안전을 최우선으로 합니다.

작업의 특성 상 부상 위험이 있는 의지·보조기 기사 실기시험에서는 특히 유의하여야 하는 바, 응시자가 사용하는 대개의 보호구는 국시원에서 준비하고 있습니다.

보호구는 시험문제에 따라 필요한 것을 준비하며, 신체에 직접 닿는 귀마개와 마스크 등 위생 관련 물품은 개개인이 따로 사용할 수 있도록 일회용품을 준비하고, 고글 등 일반 물품은 공용으로 사용하도록 준비합니다.

그러나 시험문제에 따라 국시원에서 공용으로 준비하는 것 보다 개개인이 준비하는 것이 타당한 보호구의 경우에는 미리 공지하여 응시자가 준비 할 수 있도록 하겠습니다.

보호구의 착용은 필수이며, 착용하지 않아 발생하는 안전 문제는 본인의 책임이므로 응시자는 반드시 보호구를 착용하도록 합니다.



합격자 결정 시 의지 제작 성적과 보조기 제작 성적에 각각 과락을 적용하나요?

실기시험에서는 총점의 60퍼센트 이상을 득점한 자를 합격자로 하므로 의지 제작과 보조기 제작 각각에 과락을 적용하지 않습니다.

의지·보조기기사 국가시험의 합격 기준은 다음과 같습니다.

- (1) 합격자 결정은 필기시험에 있어서는 전 과목 총점의 60퍼센트 이상, 매 과목 40퍼센트 이상 득점한 자를 합격자로 하며, 실기시험에 있어서는 총점의 60퍼센트 이상 득점한 자를 합격자로 합니다.

다만, 실기시험은 필기시험 합격자에 한하여 응시 할 수 있습니다.

- (2) 응시자격이 없는 것으로 확인된 경우에는 합격자 발표 이후에도 합격을 취소합니다.



시험 중 장비가 파손되면 어떻게 하나요?

국시원에서는 시험에 사용하는 전체 장비를 시험 시행 전에 여러 차례 점검합니다.

장비 관련 전문인과 전공분야 대학교수를 점검위원으로 위촉하여 시험 전에 점검하고 최상의 상태를 만들어 시험에 투입하고 있습니다.

그럼에도 불구하고 시험 중 돌발적으로 장비 불량, 오작동 등의 문제가 발생하면, 채점위원은 그 즉시 계측요원에게 시간 계측 정지를 지시하고 시험진행요원에게 정상 장비로 교체할 것을 지시하여 정상 장비로 교체한 이후 응시자의 시험을 속개하게 됩니다.

단, 응시자가 해당 장비 사용이 미숙하여 장비가 고장 나거나 오작동하는 경우에는 시험은 중단 없이 계속 진행됩니다.

국시원에서는 응시자가 불이익을 받지 않도록 최선을 다해 노력하고 있습니다.

시험 시간을 초과하면 불합격인가요?

시험 시간은 문제별로 정해져 있고 시험 시에는 문제내용에 포함되어 있습니다.

시험 시간을 초과한 경우는 제한 시간까지 수행한 과정에 대해서만 채점결과가 인정됩니다.

시험실에는 시간을 측정하는 계측요원이 한 명씩 배치되어 있어 만약 응시자가 제한시간을 초과하게 되면 계측요원은 '시험 종료'를 외치고 채점위원이 응시자의 시험을 중지시킵니다. 만약 시험을 중지하라고 지시했는데도 시험을 계속 진행하면 해당 문제를 0점 처리하므로, 계측요원의 '시험 종료' 구령 즉시 시험을 중지해야 합니다.

의지·보조기기사 필기시험에 합격하고 실기시험에
불합격하면 다음 회차 국가시험은 실기시험만 응시해도 되나요?

의지·보조기기사 국가시험에 최초 합격하려면 당해 연도 필기시험을 합격한 후
실기시험에 합격해야 합니다.
그러므로 당해 연도 필기시험에 합격하고 실기시험에 불합격할 경우, 다음 연도에
필기시험과 실기시험 모두 다시 응시하고 합격해야만 국가시험에 최종 합격할 수
있습니다.

한국보건의료인국가시험원 Q&A 자료집

발행일 2024년 09월
발행처 한국보건의료인국가시험원
 서울특별시 광진구 자양로 45
 1544-4244
 www.kuksiwon.or.kr
